


Chiffres utiles du réseau MSA

Édition
2017



La Mutualité sociale agricole gère l'ensemble de la protection sociale de base des non-salariés et des salariés agricoles : risques maladie, maternité, invalidité, accidents du travail, retraite, décès, prestations liées à la famille (y compris les prestations logement et les minima sociaux). Elle gère également la retraite complémentaire obligatoire des exploitants agricoles.

En complément de la protection sociale légale, la MSA mène une politique d'action sanitaire et sociale et des actions de prévention dans le domaine de la santé.

Décentralisée, elle repose, au niveau national sur une Caisse centrale, des caisses de MSA au niveau départemental ou pluridépartemental, et de nombreuses agences locales, au contact des assurés du monde agricole. La MSA compte 35 entités en France.

Les principales données démographiques de ces 35 caisses de MSA sont présentées dans ce document.

Données disponibles au 18 avril 2017

Télécharger les données au format Excel 

CCMSA - DIRECTION DES STATISTIQUES, DES ÉTUDES ET DES FONDS

Responsable mission Synthèses :	David Foucaud foucaud.david@ccmsa.msa.fr
Réalisé par :	Catherine Rousseaux rousseaux.catherine@ccmsa.msa.fr Claudine Gaillard gaillard.claudine@ccmsa.msa.fr
Mise en page :	Delphine Levasseur direction de la Communication et de l'information

ISSN 2550-9705

Sommaire

National	p. 4
Ain-Rhône (Ain, Rhône).....	p. 6
Alpes du Nord (Isère, Haute-Savoie, Savoie)	p. 8
Alpes Vaucluse (Alpes-de-Haute-Provence, Hautes-Alpes, Vaucluse).....	p. 10
Alsace (Bas-Rhin, Haut-Rhin)	p. 12
Ardèche Drôme Loire (Ardèche, Drôme, Loire).....	p. 14
Armorique (Côte-d’Armor, Finistère)	p. 16
Auvergne (Allier, Cantal, Haute-Loire, Puy-de-Dôme).....	p. 18
Beauce Cœur de Loire (Cher, Eure-et-Loire, Loiret)	p. 20
Berry-Touraine (Indre, Indre-et-Loire, Loir-et-Cher).....	p. 22
Bourgogne (Côte-d’Or, Nièvre, Saône-et-Loire, Yonne)	p. 24
Charentes (Charente, Charente-Maritime).....	p. 26
Corse (Corse du Sud, Haute Corse)	p. 28
Côtes Normandes (Calvados, Manche)	p. 30
Dordogne Lot-et-Garonne (Dordogne, Lot-et-Garonne)	p. 32
Franche-Comté (Doubs, Jura, Haute-Saône, Territoire de Belfort).....	p. 34
Gironde (Gironde).....	p. 36
Grand Sud (Aude, Pyrénées-Orientales).....	p. 38
Haute-Normandie (Eure, Seine-Maritime)	p. 40
Île-de-France (Essonne, Hauts-de-Seine, Paris, Seine-et-Marne, Seine-Saint-Denis, Val-d’Oise, Val-de-Marne, Yvelines)	p. 42
Languedoc (Gard, Hérault, Lozère).....	p. 44
Limousin (Corrèze, Creuse, Haute-Vienne).....	p. 46
Loire-Atlantique – Vendée (Loire-Atlantique, Vendée)	p. 48
Lorraine (Meurthe-et-Moselle, Moselle, Vosges)	p. 50
Maine-et-Loire (Maine-et-Loire).....	p. 52
Marne-Ardennes-Meuse (Ardennes, Marne, Meuse)	p. 54
Mayenne Orne Sarthe (Orne, Mayenne, Sarthe)	p. 56
Midi-Pyrénées Nord (Aveyron, Lot, Tarn, Tarn-et-Garonne)	p. 58
Midi-Pyrénées Sud (Ariège, Gers, Haute-Garonne, Hautes-Pyrénées).....	p. 60
Nord-Pas de Calais (Nord, Pas-de-Calais).....	p. 62
Picardie (Aisne, Oise, Somme)	p. 64
Portes de Bretagne (Ille-et-Vilaine, Morbihan)	p. 66
Provence Azur (Alpes-Maritimes, Bouches-du-Rhône, Var)	p. 68
Sèvres-Vienne (Deux-Sèvres, Vienne)	p. 70
Sud Aquitaine (Landes, Pyrénées-Atlantiques)	p. 72
Sud Champagne (Aube, Haute-Marne)	p. 74

Le réseau MSA



National

Les ressortissants agricoles

Les ressortissants au régime agricole avec double compte au 1^{er} janvier 2016

	Non-salariés	Salariés	Total	Évolution 2016/2015 en %
Ressortissants*	2 196 262	3 975 754	6 172 016	- 0,4

* Changement de mode de calcul des données du régime des salariés agricoles, révision des séries depuis 2012.

Les actifs agricoles et l'emploi

Les actifs selon le statut et/ou le secteur d'activité au 1^{er} janvier 2016

Actifs agricoles	2016	Évolution 2016/2015 en %
Chefs d'exploitation ou d'entreprise	461 803	- 1,2
Collaborateurs d'exploitation	30 763	- 8,1
Aides familiaux	2 973	- 18,1
Total actifs non-salariés	495 539	- 1,8
Salariés d'exploitation ou culture-élevage	262 153	- 0,1
Salariés des organismes de services	189 145	- 3,7
Salariés de la coopération	108 195	- 2,7
Salariés du secteur des « autres activités »	126 551	- 2,0
Total actifs salariés*	686 044	- 1,8
Total actifs agricoles	1 181 583	- 1,8

* Nombre d'emplois en fin d'année 2015.

Établissements employeurs en 2015

	2015	Évolution 2015/2014 en %
Établissements employeurs	195 613	+ 0,2

Les bénéficiaires de l'assurance maladie

Les personnes protégées au régime agricole selon le statut au 1^{er} janvier 2016

	Non-salariés	Salariés	Total	Évolution 2016/2015 en %
Actifs	446 162	979 418	1 425 580	+ 2,3
Inactifs (retraités et invalides)	710 064	371 392	1 081 456	- 2,1
Total ouvrants droit	1 156 226	1 350 810	2 507 036	+ 0,4
Conjoints et autres ayants droit	146 472	117 008	263 480	- 4,5
Enfants	126 941	352 065	479 006	- 0,3
Total ayants droit	273 413	469 073	742 486	- 1,8
Total personnes protégées*	1 429 639	1 819 883	3 249 522	- 0,1

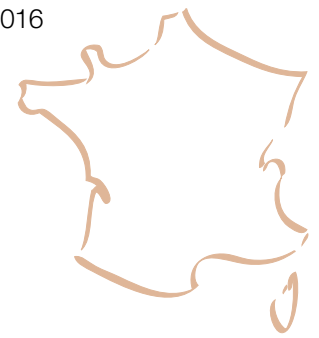
* Changement de mode de calcul des données du régime des salariés agricoles, révision des séries depuis 2012.

Les bénéficiaires de la Couverture maladie universelle complémentaire à fin 2016

	Non-salariés	Salariés	Total	Évolution 2016/2015 en %
Bénéficiaires de la CMU-C	25 273	112 541	137 814	+ 8,4

Les bénéficiaires d'attestation de droits à l'Aide à l'acquisition de la complémentaire santé en 2016

	Non-salariés	Salariés	Total	Évolution 2016/2015 en %
Bénéficiaires d'attestation de droits à l'ACS	19 063	43 760	62 823	+ 13,5



Les retraités agricoles

Les bénéficiaires d'un avantage de retraite* agricole fin 2016 et les attributions* en 2016

	Non-salariés	Salariés	Total	Évolution 2016/2015 en %
Bénéficiaires d'un avantage de retraite de base**	1 426 833	2 519 326	3 946 159	- 0,8
Attributions d'un avantage de retraite de base**	54 919	139 214	194 133	+ 1,4
Bénéficiaires de la retraite complémentaire obligatoire	704 539		704 539	- 1,6

* Droit propre et/ou droit de réversion.

** Les personnes bénéficiaires simultanément d'un avantage de retraite au régime des non-salariés et à celui des salariés agricoles (ou polypensionnés) sont comptées dans chacun des deux régimes.

Les familles

Les bénéficiaires de prestations familiales, de logement, de solidarité, et/ou liées au handicap fin 2016

	Non-salariés	Salariés	Total	Évolution 2016/2015 en %
Familles bénéficiaires d'au moins une prestation familiale, de logement, de solidarité, et/ou d'handicap	152 949	266 452	419 401	+ 8,5
Nombre d'enfants à charge des familles	153 633	292 999	446 632	+ 3,1
<hr/>				
Allocataires d'au moins une prestation familiale	70 500	141 677	212 177	+ 0,9
Allocataires d'une prestation logement	72 157	128 379	200 536	- 3,6
Allocataires de l'allocation aux adultes handicapés	7 106	25 648	32 754	+ 1,4
Allocataires du revenu de solidarité active	9 463	15 422	24 885	
Allocataires de la prime d'activité	33 396	62 757	96 153	

Les accidents du travail

Accidents du travail des non-salariés et des salariés agricoles en 2016

	Non-salariés	Salariés	Total	Évolution 2016/2015 en %
Nombre de déclarations d'accidents	23 671	70 223	93 894	- 1,6
Personnes couvertes*	541 055	1 676 900		

* Pour le régime des non-salariés agricoles : affiliés à l'Atexa sans les enfants. Pour le régime des salariés agricoles : salariés employés en 2015, y compris les élèves des établissements privés.

L'action sanitaire et sociale

Les personnes couvertes en action sanitaire et sociale au 1^{er} janvier 2016

	Non-salariés	Salariés	Total	Évolution 2016/2015 en %
Personnes couvertes en ASS*	1 597 464	1 802 529	3 399 993	- 0,8

* Changement de mode de calcul des données du régime des salariés et des non-salariés agricoles, révision des séries depuis 2012.

Ain-Rhône

Les ressortissants agricoles

Les ressortissants au régime agricole avec double compte au 1^{er} janvier 2016

	Non-salariés	Salariés	Total	Évolution 2016/2015 en %
Ressortissants*	48 146	93 004	141 150	- 0,7

* Changement de mode de calcul des données du régime des salariés agricoles, révision des séries depuis 2012.

Les actifs agricoles et l'emploi

Les actifs selon le statut et/ou le secteur d'activité au 1^{er} janvier 2016

Actifs agricoles	2016	Évolution 2016/2015 en %
Chefs d'exploitation ou d'entreprise	10 061	- 1,7
Collaborateurs d'exploitation	827	- 10,9
Aides familiaux	51	- 23,9
Total actifs non-salariés	10 939	- 2,6
Salariés d'exploitation ou culture-élevage	4 623	- 0,8
Salariés des organismes de services	5 846	- 0,2
Salariés de la coopération	1 939	- 2,9
Salariés du secteur des « autres activités »	4 799	- 4,1
Total actifs salariés*	17 207	- 1,8
Total actifs agricoles	28 146	- 2,1

* Nombre d'emplois en fin d'année 2015.

Établissements employeurs en 2015

	2015	Évolution 2015/2014 en %
Établissements employeurs	5 196	- 1,4

Les bénéficiaires de l'assurance maladie

Les personnes protégées au régime agricole selon le statut au 1^{er} janvier 2016

	Non-salariés	Salariés	Total	Évolution 2016/2015 en %
Actifs	9 775	22 673	32 448	+ 1,0
Inactifs (retraités et invalides)	14 739	7 133	21 872	- 1,7
Total ouvrants droit	24 514	29 806	54 320	- 0,1
Conjoints et autres ayants droit	3 562	2 300	5 862	- 5,6
Enfants	2 858	7 905	10 763	- 0,7
Total ayants droit	6 420	10 205	16 625	- 2,5
Total personnes protégées*	30 934	40 011	70 945	- 0,7

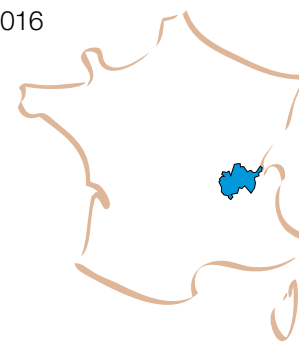
* Changement de mode de calcul des données du régime des salariés agricoles, révision des séries depuis 2012.

Les bénéficiaires de la Couverture maladie universelle complémentaire à fin 2016

	Non-salariés	Salariés	Total	Évolution 2016/2015 en %
Bénéficiaires de la CMU-C	540	2 779	3 319	+ 32,0

Les bénéficiaires d'attestation de droits à l'Aide à l'acquisition de la complémentaire santé en 2016

	Non-salariés	Salariés	Total	Évolution 2016/2015 en %
Bénéficiaires d'attestation de droits à l'ACS	86	162	248	- 50,2



Les retraités agricoles

Les bénéficiaires d'un avantage de retraite* agricole fin 2016 et les attributions* en 2016

	Non-salariés	Salariés	Total	Évolution 2016/2015 en %
Bénéficiaires d'un avantage de retraite de base**	30 641	59 982	90 623	- 1,0
Attributions d'un avantage de retraite de base**	1 003	3 028	4 031	- 11,1
Bénéficiaires de la retraite complémentaire obligatoire	15 754		15 754	- 2,5

* Droit propre et/ou droit de réversion.

** Les personnes bénéficiaires simultanément d'un avantage de retraite au régime des non-salariés et à celui des salariés agricoles (ou polypensionnés) sont comptées dans chacun des deux régimes.

Les familles

Les bénéficiaires de prestations familiales, de logement, de solidarité, et/ou liées au handicap fin 2016

	Non-salariés	Salariés	Total	Évolution 2016/2015 en %
Familles bénéficiaires d'au moins une prestation familiale, de logement, de solidarité, et/ou d'handicap	2 888	5 211	8 099	+ 3,6
Nombre d'enfants à charge des familles	3 083	5 941	9 024	+ 0,4
<hr/>				
Allocataires d'au moins une prestation familiale	1 349	2 801	4 150	- 0,5
Allocataires d'une prestation logement	1 464	2 376	3 840	- 8,8
Allocataires de l'allocation aux adultes handicapés	73	504	577	+ 2,5
Allocataires du revenu de solidarité active	160	407	567	
Allocataires de la prime d'activité	594	1 167	1 761	

Les accidents du travail

Accidents du travail des non-salariés et des salariés agricoles en 2016

	Non-salariés	Salariés	Total	Évolution 2016/2015 en %
Nombre de déclarations d'accidents	598	1 833	2 431	- 5,6
Personnes couvertes*	12 125	65 402		

* Pour le régime des non-salariés agricoles : affiliés à l'Atexa sans les enfants. Pour le régime des salariés agricoles : salariés employés en 2015, y compris les élèves des établissements privés.

L'action sanitaire et sociale

Les personnes couvertes en action sanitaire et sociale au 1^{er} janvier 2016

	Non-salariés	Salariés	Total	Évolution 2016/2015 en %
Personnes couvertes en ASS*	35 016	39 915	74 931	- 1,3

* Changement de mode de calcul des données du régime des salariés et des non-salariés agricoles, révision des séries depuis 2012.

Alpes du Nord

Les ressortissants agricoles

Les ressortissants au régime agricole avec double compte au 1^{er} janvier 2016

	Non-salariés	Salariés	Total	Évolution 2016/2015 en %
Ressortissants*	60 277	96 927	157 204	- 0,8

* Changement de mode de calcul des données du régime des salariés agricoles, révision des séries depuis 2012.

Les actifs agricoles et l'emploi

Les actifs selon le statut et/ou le secteur d'activité au 1^{er} janvier 2016

Actifs agricoles	2016	Évolution 2016/2015 en %
Chefs d'exploitation ou d'entreprise	12 384	- 0,8
Collaborateurs d'exploitation	694	- 6,5
Aides familiaux	161	- 13,9
Total actifs non-salariés	13 239	- 1,3
Salariés d'exploitation ou culture-élevage	3 636	+ 0,4
Salariés des organismes de services	6 852	- 0,4
Salariés de la coopération	2 425	- 1,0
Salariés du secteur des « autres activités »	4 007	- 2,4
Total actifs salariés*	16 920	- 0,8
Total actifs agricoles	30 159	- 1,0

* Nombre d'emplois en fin d'année 2015.

Établissements employeurs en 2015

	2015	Évolution 2015/2014 en %
Établissements employeurs	4 066	+ 2,1

Les bénéficiaires de l'assurance maladie

Les personnes protégées au régime agricole selon le statut au 1^{er} janvier 2016

	Non-salariés	Salariés	Total	Évolution 2016/2015 en %
Actifs	11 976	24 611	36 587	+ 1,2
Inactifs (retraités et invalides)	16 442	6 915	23 357	- 3,1
Total ouvrants droit	28 418	31 526	59 944	- 0,5
Conjoints et autres ayants droit	3 150	1 968	5 118	- 7,6
Enfants	3 722	9 628	13 350	- 1,8
Total ayants droit	6 872	11 596	18 468	- 3,5
Total personnes protégées*	35 290	43 122	78 412	- 1,2

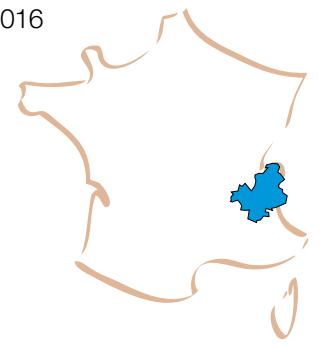
* Changement de mode de calcul des données du régime des salariés agricoles, révision des séries depuis 2012.

Les bénéficiaires de la Couverture maladie universelle complémentaire à fin 2016

	Non-salariés	Salariés	Total	Évolution 2016/2015 en %
Bénéficiaires de la CMU-C	587	1 332	1 919	+2,9

Les bénéficiaires d'attestation de droits à l'Aide à l'acquisition de la complémentaire santé en 2016

	Non-salariés	Salariés	Total	Évolution 2016/2015 en %
Bénéficiaires d'attestation de droits à l'ACS	286	492	778	+ 151,0



Les retraités agricoles

Les bénéficiaires d'un avantage de retraite* agricole fin 2016 et les attributions* en 2016

	Non-salariés	Salariés	Total	Évolution 2016/2015 en %
Bénéficiaires d'un avantage de retraite de base**	39 795	60 823	100 618	- 1,0
Attributions d'un avantage de retraite de base**	1 432	3 413	4 845	- 0,5
Bénéficiaires de la retraite complémentaire obligatoire	15 844		15 844	- 1,4

* Droit propre et/ou droit de réversion.

** Les personnes bénéficiaires simultanément d'un avantage de retraite au régime des non-salariés et à celui des salariés agricoles (ou polypensionnés) sont comptées dans chacun des deux régimes.

Les familles

Les bénéficiaires de prestations familiales, de logement, de solidarité, et/ou liées au handicap fin 2016

	Non-salariés	Salariés	Total	Évolution 2016/2015 en %
Familles bénéficiaires d'au moins une prestation familiale, de logement, de solidarité, et/ou d'handicap	3 375	4 774	8 149	+ 13,2
Nombre d'enfants à charge des familles	3 945	6 079	10 024	+ 5,1
<hr/>				
Allocataires d'au moins une prestation familiale	1 793	3 058	4 851	+ 4,6
Allocataires d'une prestation logement	1 454	1 628	3 082	- 1,2
Allocataires de l'allocation aux adultes handicapés	113	277	390	+ 4,0
Allocataires du revenu de solidarité active	202	131	333	
Allocataires de la prime d'activité	741	1 039	1 780	

Les accidents du travail

Accidents du travail des non-salariés et des salariés agricoles en 2016

	Non-salariés	Salariés	Total	Évolution 2016/2015 en %
Nombre de déclarations d'accidents	712	1 893	2 605	+ 7,4
Personnes couvertes*	16 485	41 442		

* Pour le régime des non-salariés agricoles : affiliés à l'Atexa sans les enfants. Pour le régime des salariés agricoles : salariés employés en 2015, y compris les élèves des établissements privés.

L'action sanitaire et sociale

Les personnes couvertes en action sanitaire et sociale au 1^{er} janvier 2016

	Non-salariés	Salariés	Total	Évolution 2016/2015 en %
Personnes couvertes en ASS*	39 722	42 432	82 154	- 1,6

* Changement de mode de calcul des données du régime des salariés et des non-salariés agricoles, révision des séries depuis 2012.

Alpes Vaucluse

Les ressortissants agricoles

Les ressortissants au régime agricole avec double compte au 1^{er} janvier 2016

	Non-salariés	Salariés	Total	Évolution 2016/2015 en %
Ressortissants*	41 382	105 065	146 447	+ 2,3

* Changement de mode de calcul des données du régime des salariés agricoles, révision des séries depuis 2012.

Les actifs agricoles et l'emploi

Les actifs selon le statut et/ou le secteur d'activité au 1^{er} janvier 2016

Actifs agricoles	2016	Évolution 2016/2015 en %
Chefs d'exploitation ou d'entreprise	9 243	- 0,7
Collaborateurs d'exploitation	657	- 5,5
Aides familiaux	91	- 24,8
Total actifs non-salariés	9 991	- 1,3
Salariés d'exploitation ou culture-élevage	7 914	+ 2,1
Salariés des organismes de services	3 037	- 10,9
Salariés de la coopération	1 794	+ 0,6
Salariés du secteur des « autres activités »	1 903	+ 1,2
Total actifs salariés*	14 648	- 1,2
Total actifs agricoles	24 639	- 1,2

* Nombre d'emplois en fin d'année 2015.

Établissements employeurs en 2015

	2015	Évolution 2015/2014 en %
Établissements employeurs	5 412	+ 1,3

Les bénéficiaires de l'assurance maladie

Les personnes protégées au régime agricole selon le statut au 1^{er} janvier 2016

	Non-salariés	Salariés	Total	Évolution 2016/2015 en %
Actifs	8 902	29 295	38 197	+ 7,4
Inactifs (retraités et invalides)	13 144	11 712	24 856	- 0,3
Total ouvrants droit	22 046	41 007	63 053	+ 4,2
Conjoints et autres ayants droit	2 872	5 814	8 686	- 2,9
Enfants	2 446	9 408	11 854	+ 0,6
Total ayants droit	5 318	15 222	20 540	- 0,9
Total personnes protégées*	27 364	56 229	83 593	+ 2,9

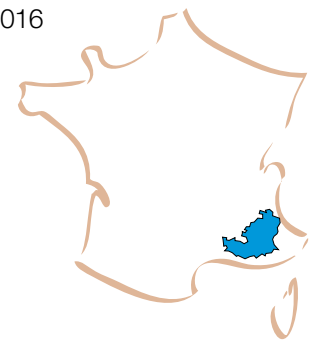
* Changement de mode de calcul des données du régime des salariés agricoles, révision des séries depuis 2012.

Les bénéficiaires de la Couverture maladie universelle complémentaire à fin 2016

	Non-salariés	Salariés	Total	Évolution 2016/2015 en %
Bénéficiaires de la CMU-C	552	6 108	6 660	+ 25,6

Les bénéficiaires d'attestation de droits à l'Aide à l'acquisition de la complémentaire santé en 2016

	Non-salariés	Salariés	Total	Évolution 2016/2015 en %
Bénéficiaires d'attestation de droits à l'ACS	250	1 884	2 134	+ 14,8



Les retraités agricoles

Les bénéficiaires d'un avantage de retraite* agricole fin 2016 et les attributions* en 2016

	Non-salariés	Salariés	Total	Évolution 2016/2015 en %
Bénéficiaires d'un avantage de retraite de base**	26 244	61 251	87 495	+ 0,7
Attributions d'un avantage de retraite de base**	972	4 104	5 076	- 2,3
Bénéficiaires de la retraite complémentaire obligatoire	12 148		12 148	- 1,2

* Droit propre et/ou droit de réversion.

** Les personnes bénéficiaires simultanément d'un avantage de retraite au régime des non-salariés et à celui des salariés agricoles (ou polypensionnés) sont comptées dans chacun des deux régimes.

Les familles

Les bénéficiaires de prestations familiales, de logement, de solidarité, et/ou liées au handicap fin 2016

	Non-salariés	Salariés	Total	Évolution 2016/2015 en %
Familles bénéficiaires d'au moins une prestation familiale, de logement, de solidarité, et/ou d'handicap	2 833	10 140	12 973	+ 12,3
Nombre d'enfants à charge des familles	3 067	10 612	13 679	+ 9,8
<hr/>				
Allocataires d'au moins une prestation familiale	1 503	4 978	6 481	+ 3,4
Allocataires d'une prestation logement	1 099	6 601	7 700	+ 2,7
Allocataires de l'allocation aux adultes handicapés	70	634	704	+ 3,2
Allocataires du revenu de solidarité active	301	746	1 047	
Allocataires de la prime d'activité	858	2 107	2 965	

Les accidents du travail

Accidents du travail des non-salariés et des salariés agricoles en 2016

	Non-salariés	Salariés	Total	Évolution 2016/2015 en %
Nombre de déclarations d'accidents	327	1 458	1 785	+ 1,6
Personnes couvertes*	11 449	50 488		

* Pour le régime des non-salariés agricoles : affiliés à l'Atexa sans les enfants. Pour le régime des salariés agricoles : salariés employés en 2015, y compris les élèves des établissements privés.

L'action sanitaire et sociale

Les personnes couvertes en action sanitaire et sociale au 1^{er} janvier 2016

	Non-salariés	Salariés	Total	Évolution 2016/2015 en %
Personnes couvertes en ASS*	30 257	53 725	83 982	+ 2,5

* Changement de mode de calcul des données du régime des salariés et des non-salariés agricoles, révision des séries depuis 2012.

Alsace

Les ressortissants agricoles

Les ressortissants au régime agricole avec double compte au 1^{er} janvier 2016

	Non-salariés	Salariés	Total	Évolution 2016/2015 en %
Ressortissants*	37 596	74 086	111 682	- 0,8

* Changement de mode de calcul des données du régime des salariés agricoles, révision des séries depuis 2012.

Les actifs agricoles et l'emploi

Les actifs selon le statut et/ou le secteur d'activité au 1^{er} janvier 2016

Actifs agricoles	2016	Évolution 2016/2015 en %
Chefs d'exploitation ou d'entreprise	8 593	- 1,2
Collaborateurs d'exploitation	310	- 9,4
Aides familiaux	12	- 33,3
Total actifs non-salariés	8 915	- 1,6
Salariés d'exploitation ou culture-élevage	6 758	- 0,9
Salariés des organismes de services	3 083	+ 3,8
Salariés de la coopération	1 820	+ 0,8
Salariés du secteur des « autres activités »	3 752	- 1,5
Total actifs salariés*	15 413	+ 0,1
Total actifs agricoles	24 328	- 0,5

* Nombre d'emplois en fin d'année 2015.

Établissements employeurs en 2015

	2015	Évolution 2015/2014 en %
Établissements employeurs	5 075	- 0,5

Les bénéficiaires de l'assurance maladie

Les personnes protégées au régime agricole selon le statut au 1^{er} janvier 2016

	Non-salariés	Salariés	Total	Évolution 2016/2015 en %
Actifs	7 982	20 980	28 962	+ 0,6
Inactifs (retraités et invalides)	10 756	6 147	16 903	- 1,7
Total ouvrants droit	18 738	27 127	45 865	- 0,3
Conjoints et autres ayants droit	1 705	2 287	3 992	- 4,1
Enfants	1 184	7 406	8 590	- 1,7
Total ayants droit	2 889	9 693	12 582	- 2,4
Total personnes protégées*	21 627	36 820	58 447	- 0,8

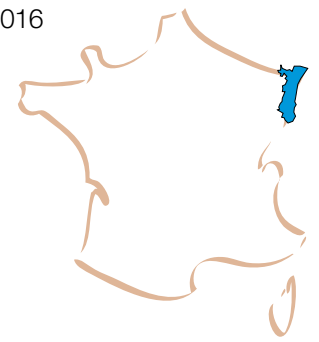
* Changement de mode de calcul des données du régime des salariés agricoles, révision des séries depuis 2012.

Les bénéficiaires de la Couverture maladie universelle complémentaire à fin 2016

	Non-salariés	Salariés	Total	Évolution 2016/2015 en %
Bénéficiaires de la CMU-C	126	1 673	1 799	+ 5,9

Les bénéficiaires d'attestation de droits à l'Aide à l'acquisition de la complémentaire santé en 2016

	Non-salariés	Salariés	Total	Évolution 2016/2015 en %
Bénéficiaires d'attestation de droits à l'ACS	123	385	508	- 4,0



Les retraités agricoles

Les bénéficiaires d'un avantage de retraite* agricole fin 2016 et les attributions* en 2016

	Non-salariés	Salariés	Total	Évolution 2016/2015 en %
Bénéficiaires d'un avantage de retraite de base**	25 832	43 556	69 388	- 0,4
Attributions d'un avantage de retraite de base**	1 048	2 627	3 675	+ 2,7
Bénéficiaires de la retraite complémentaire obligatoire	11 757		11 757	- 1,0

* Droit propre et/ou droit de réversion.

** Les personnes bénéficiaires simultanément d'un avantage de retraite au régime des non-salariés et à celui des salariés agricoles (ou polypensionnés) sont comptées dans chacun des deux régimes.

Les familles

Les bénéficiaires de prestations familiales, de logement, de solidarité, et/ou liées au handicap fin 2016

	Non-salariés	Salariés	Total	Évolution 2016/2015 en %
Familles bénéficiaires d'au moins une prestation familiale, de logement, de solidarité, et/ou d'handicap	1 361	4 056	5 417	+ 11,9
Nombre d'enfants à charge des familles	1 727	5 290	7 017	+ 2,8
<hr/>				
Allocataires d'au moins une prestation familiale	801	2 534	3 335	+ 1,7
Allocataires d'une prestation logement	432	1 540	1 972	- 0,7
Allocataires de l'allocation aux adultes handicapés	57	272	329	+ 7,9
Allocataires du revenu de solidarité active	44	182	226	
Allocataires de la prime d'activité	254	997	1 251	

Les accidents du travail

Accidents du travail des non-salariés et des salariés agricoles en 2016

	Non-salariés	Salariés	Total	Évolution 2016/2015 en %
Nombre de déclarations d'accidents* Personnes couvertes				

* Les accidents de travail des non-salariés et des salariés agricoles des départements Bas-Rhin et Haut-Rhin ne sont pas gérés par la MSA de l'Alsace.

L'action sanitaire et sociale

Les personnes couvertes en action sanitaire et sociale au 1^{er} janvier 2016

	Non-salariés	Salariés	Total	Évolution 2016/2015 en %
Personnes couvertes en ASS*	25 695	35 625	61 320	- 1,5

* Changement de mode de calcul des données du régime des salariés et des non-salariés agricoles, révision des séries depuis 2012.

Ardèche Drôme Loire

Les ressortissants agricoles

Les ressortissants au régime agricole avec double compte au 1^{er} janvier 2016

	Non-salariés	Salariés	Total	Évolution 2016/2015 en %
Ressortissants*	74 578	105 919	180 497	- 0,4

* Changement de mode de calcul des données du régime des salariés agricoles, révision des séries depuis 2012.

Les actifs agricoles et l'emploi

Les actifs selon le statut et/ou le secteur d'activité au 1^{er} janvier 2016

Actifs agricoles	2016	Évolution 2016/2015 en %
Chefs d'exploitation ou d'entreprise	14 842	- 1,5
Collaborateurs d'exploitation	1 289	- 5,2
Aides familiaux	156	- 9,8
Total actifs non-salariés	16 287	- 1,9
Salariés d'exploitation ou culture-élevage	6 637	+ 3,4
Salariés des organismes de services	4 850	- 2,6
Salariés de la coopération	2 775	0,0
Salariés du secteur des « autres activités »	2 503	- 1,7
Total actifs salariés*	16 765	+ 0,3
Total actifs agricoles	33 052	- 0,8

* Nombre d'emplois en fin d'année 2015.

Établissements employeurs en 2015

	2015	Évolution 2015/2014 en %
Établissements employeurs	5 799	- 0,8

Les bénéficiaires de l'assurance maladie

Les personnes protégées au régime agricole selon le statut au 1^{er} janvier 2016

	Non-salariés	Salariés	Total	Évolution 2016/2015 en %
Actifs	14 492	28 519	43 011	+ 2,3
Inactifs (retraités et invalides)	21 712	9 056	30 768	- 2,3
Total ouvrants droit	36 204	37 575	73 779	+ 0,4
Conjoints et autres ayants droit	5 203	3 092	8 295	- 6,0
Enfants	4 312	9 465	13 777	- 0,2
Total ayants droit	9 515	12 557	22 072	- 2,5
Total personnes protégées*	45 719	50 132	95 851	- 0,3

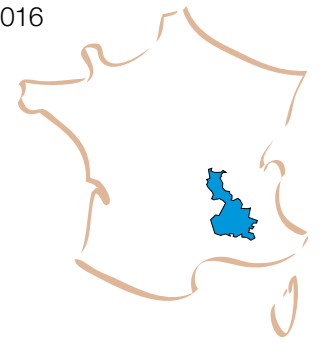
* Changement de mode de calcul des données du régime des salariés agricoles, révision des séries depuis 2012.

Les bénéficiaires de la Couverture maladie universelle complémentaire à fin 2016

	Non-salariés	Salariés	Total	Évolution 2016/2015 en %
Bénéficiaires de la CMU-C	1 374	4 588	5 962	+ 15,2

Les bénéficiaires d'attestation de droits à l'Aide à l'acquisition de la complémentaire santé en 2016

	Non-salariés	Salariés	Total	Évolution 2016/2015 en %
Bénéficiaires d'attestation de droits à l'ACS	548	1 092	1 640	- 0,2



Les retraités agricoles

Les bénéficiaires d'un avantage de retraite* agricole fin 2016 et les attributions* en 2016

	Non-salariés	Salariés	Total	Évolution 2016/2015 en %
Bénéficiaires d'un avantage de retraite de base**	48 953	65 714	114 667	- 0,1
Attributions d'un avantage de retraite de base**	1 925	4 476	6 401	+ 13,1
Bénéficiaires de la retraite complémentaire obligatoire	22 444		22 444	- 1,2

* Droit propre et/ou droit de réversion.

** Les personnes bénéficiaires simultanément d'un avantage de retraite au régime des non-salariés et à celui des salariés agricoles (ou polypensionnées) sont comptées dans chacun des deux régimes.

Les familles

Les bénéficiaires de prestations familiales, de logement, de solidarité, et/ou liées au handicap fin 2016

	Non-salariés	Salariés	Total	Évolution 2016/2015 en %
Familles bénéficiaires d'au moins une prestation familiale, de logement, de solidarité, et/ou d'handicap	6 664	8 289	14 953	+ 15,0
Nombre d'enfants à charge des familles	6 237	8 838	15 075	+ 10,3
<hr/>				
Allocataires d'au moins une prestation familiale	2 873	4 265	7 138	+ 7,6
Allocataires d'une prestation logement	3 443	4 161	7 604	- 0,7
Allocataires de l'allocation aux adultes handicapés	284	551	835	+ 0,6
Allocataires du revenu de solidarité active	485	698	1 183	
Allocataires de la prime d'activité	1 922	2 062	3 984	

Les accidents du travail

Accidents du travail des non-salariés et des salariés agricoles en 2016

	Non-salariés	Salariés	Total	Évolution 2016/2015 en %
Nombre de déclarations d'accidents	839	1 796	2 635	- 8,7
Personnes couvertes*	19 335	61 865		

* Pour le régime des non-salariés agricoles : affiliés à l'Atexa sans les enfants. Pour le régime des salariés agricoles : salariés employés en 2015, y compris les élèves des établissements privés.

L'action sanitaire et sociale

Les personnes couvertes en action sanitaire et sociale au 1^{er} janvier 2016

	Non-salariés	Salariés	Total	Évolution 2016/2015 en %
Personnes couvertes en ASS*	52 579	48 646	101 225	- 1,1

* Changement de mode de calcul des données du régime des salariés et des non-salariés agricoles, révision des séries depuis 2012.

Armorique

Les ressortissants agricoles

Les ressortissants au régime agricole avec double compte au 1^{er} janvier 2016

	Non-salariés	Salariés	Total	Évolution 2016/2015 en %
Ressortissants*	104 188	139 882	244 070	- 0,2

* Changement de mode de calcul des données du régime des salariés agricoles, révision des séries depuis 2012.

Les actifs agricoles et l'emploi

Les actifs selon le statut et/ou le secteur d'activité au 1^{er} janvier 2016

Actifs agricoles	2016	Évolution 2016/2015 en %
Chefs d'exploitation ou d'entreprise	19 302	- 1,7
Collaborateurs d'exploitation	999	- 12,1
Aides familiaux	48	- 23,8
Total actifs non-salariés	20 349	- 2,3
Salariés d'exploitation ou culture-élevage	12 109	+ 0,2
Salariés des organismes de services	7 297	- 0,7
Salariés de la coopération	9 801	+ 1,3
Salariés du secteur des « autres activités »	3 937	+ 1,7
Total actifs salariés*	33 144	+ 0,5
Total actifs agricoles	53 493	- 0,6

* Nombre d'emplois en fin d'année 2015.

Établissements employeurs en 2015

	2015	Évolution 2015/2014 en %
Établissements employeurs	8 149	- 1,8

Les bénéficiaires de l'assurance maladie

Les personnes protégées au régime agricole selon le statut au 1^{er} janvier 2016

	Non-salariés	Salariés	Total	Évolution 2016/2015 en %
Actifs	18 898	46 189	65 087	+ 3,2
Inactifs (retraités et invalides)	36 458	15 508	51 966	- 2,0
Total ouvrants droit	55 356	61 697	117 053	+ 0,8
Conjoints et autres ayants droit	5 179	3 288	8 467	- 4,6
Enfants	6 797	17 897	24 694	- 0,6
Total ayants droit	11 976	21 185	33 161	- 1,7
Total personnes protégées*	67 332	82 882	150 214	+ 0,2

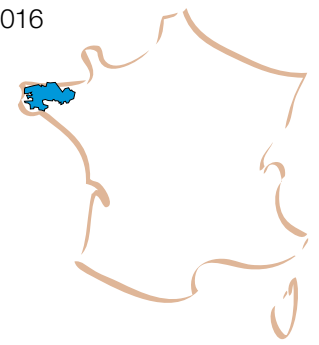
* Changement de mode de calcul des données du régime des salariés agricoles, révision des séries depuis 2012.

Les bénéficiaires de la Couverture maladie universelle complémentaire à fin 2016

	Non-salariés	Salariés	Total	Évolution 2016/2015 en %
Bénéficiaires de la CMU-C	704	3 000	3 704	+ 2,3

Les bénéficiaires d'attestation de droits à l'Aide à l'acquisition de la complémentaire santé en 2016

	Non-salariés	Salariés	Total	Évolution 2016/2015 en %
Bénéficiaires d'attestation de droits à l'ACS	728	1 298	2 026	+ 4,3



Les retraités agricoles

Les bénéficiaires d'un avantage de retraite* agricole fin 2016 et les attributions* en 2016

	Non-salariés	Salariés	Total	Évolution 2016/2015 en %
Bénéficiaires d'un avantage de retraite de base**	70 359	72 828	143 187	- 0,7
Attributions d'un avantage de retraite de base**	2 837	5 136	7 973	+ 16,0
Bénéficiaires de la retraite complémentaire obligatoire	35 724		35 724	- 2,5

* Droit propre et/ou droit de réversion.

** Les personnes bénéficiaires simultanément d'un avantage de retraite au régime des non-salariés et à celui des salariés agricoles (ou polypensionnées) sont comptées dans chacun des deux régimes.

Les familles

Les bénéficiaires de prestations familiales, de logement, de solidarité, et/ou liées au handicap fin 2016

	Non-salariés	Salariés	Total	Évolution 2016/2015 en %
Familles bénéficiaires d'au moins une prestation familiale, de logement, de solidarité, et/ou d'handicap	8 469	13 361	21 830	+ 11,4
Nombre d'enfants à charge des familles	8 027	15 327	23 354	+ 2,2
<hr/>				
Allocataires d'au moins une prestation familiale	3 562	7 387	10 949	+ 1,5
Allocataires d'une prestation logement	4 550	5 717	10 267	+ 1,8
Allocataires de l'allocation aux adultes handicapés	396	1 611	2 007	+ 9,6
Allocataires du revenu de solidarité active	285	648	933	
Allocataires de la prime d'activité	1 400	3 437	4 837	

Les accidents du travail

Accidents du travail des non-salariés et des salariés agricoles en 2016

	Non-salariés	Salariés	Total	Évolution 2016/2015 en %
Nombre de déclarations d'accidents Personnes couvertes*	1 261 21 514	3 722 69 012	4 983	- 5,7

* Pour le régime des non-salariés agricoles : affiliés à l'Atexa sans les enfants. Pour le régime des salariés agricoles : salariés employés en 2015, y compris les élèves des établissements privés.

L'action sanitaire et sociale

Les personnes couvertes en action sanitaire et sociale au 1^{er} janvier 2016

	Non-salariés	Salariés	Total	Évolution 2016/2015 en %
Personnes couvertes en ASS*	73 466	80 281	153 747	- 0,4

* Changement de mode de calcul des données du régime des salariés et des non-salariés agricoles, révision des séries depuis 2012.

Auvergne

Les ressortissants agricoles

Les ressortissants au régime agricole avec double compte au 1^{er} janvier 2016

	Non-salariés	Salariés	Total	Évolution 2016/2015 en %
Ressortissants*	100 674	101 808	202 482	- 1,6

* Changement de mode de calcul des données du régime des salariés agricoles, révision des séries depuis 2012.

Les actifs agricoles et l'emploi

Les actifs selon le statut et/ou le secteur d'activité au 1^{er} janvier 2016

Actifs agricoles	2016	Évolution 2016/2015 en %
Chefs d'exploitation ou d'entreprise	23 256	- 1,0
Collaborateurs d'exploitation	1 648	- 13,4
Aides familiaux	302	- 10,1
Total actifs non-salariés	25 206	- 2,0
Salariés d'exploitation ou culture-élevage	4 370	+ 0,3
Salariés des organismes de services	6 523	- 2,9
Salariés de la coopération	3 453	+ 0,2
Salariés du secteur des « autres activités »	2 888	- 13,1
Total actifs salariés*	17 234	- 3,4
Total actifs agricoles	42 440	- 2,6

* Nombre d'emplois en fin d'année 2015.

Établissements employeurs en 2015

	2015	Évolution 2015/2014 en %
Établissements employeurs	4 597	+ 1,1

Les bénéficiaires de l'assurance maladie

Les personnes protégées au régime agricole selon le statut au 1^{er} janvier 2016

	Non-salariés	Salariés	Total	Évolution 2016/2015 en %
Actifs	22 837	21 934	44 771	+ 0,5
Inactifs (retraités et invalides)	32 430	9 663	42 093	- 2,5
Total ouvrants droit	55 267	31 597	86 864	- 1,0
Conjoints et autres ayants droit	6 970	2 064	9 034	- 8,0
Enfants	6 099	7 588	13 687	- 1,4
Total ayants droit	13 069	9 652	22 721	- 4,1
Total personnes protégées*	68 336	41 249	109 585	- 1,6

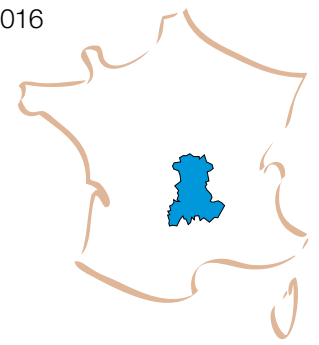
* Changement de mode de calcul des données du régime des salariés agricoles, révision des séries depuis 2012.

Les bénéficiaires de la Couverture maladie universelle complémentaire à fin 2016

	Non-salariés	Salariés	Total	Évolution 2016/2015 en %
Bénéficiaires de la CMU-C	1 656	1 740	3 396	+ 6,9

Les bénéficiaires d'attestation de droits à l'Aide à l'acquisition de la complémentaire santé en 2016

	Non-salariés	Salariés	Total	Évolution 2016/2015 en %
Bénéficiaires d'attestation de droits à l'ACS	1 297	945	2 242	+ 14,0



Les retraités agricoles

Les bénéficiaires d'un avantage de retraite* agricole fin 2016 et les attributions* en 2016

	Non-salariés	Salariés	Total	Évolution 2016/2015 en %
Bénéficiaires d'un avantage de retraite de base**	62 300	69 717	132 017	- 1,6
Attributions d'un avantage de retraite de base**	2 379	3 478	5 857	- 5,5
Bénéficiaires de la retraite complémentaire obligatoire	30 420		30 420	- 1,5

* Droit propre et/ou droit de réversion.

** Les personnes bénéficiaires simultanément d'un avantage de retraite au régime des non-salariés et à celui des salariés agricoles (ou polypensionnées) sont comptées dans chacun des deux régimes.

Les familles

Les bénéficiaires de prestations familiales, de logement, de solidarité, et/ou liées au handicap fin 2016

	Non-salariés	Salariés	Total	Évolution 2016/2015 en %
Familles bénéficiaires d'au moins une prestation familiale, de logement, de solidarité, et/ou d'handicap	10 853	6 613	17 466	+ 19,3
Nombre d'enfants à charge des familles	8 458	5 987	14 445	+ 10,2
<hr/>				
Allocataires d'au moins une prestation familiale	4 090	3 050	7 140	+ 8,1
Allocataires d'une prestation logement	5 034	3 014	8 048	- 3,8
Allocataires de l'allocation aux adultes handicapés	654	810	1 464	+ 3,4
Allocataires du revenu de solidarité active	550	236	786	
Allocataires de la prime d'activité	3 888	1 713	5 601	

Les accidents du travail

Accidents du travail des non-salariés et des salariés agricoles en 2016

	Non-salariés	Salariés	Total	Évolution 2016/2015 en %
Nombre de déclarations d'accidents	1 804	1 358	3 162	- 9,3
Personnes couvertes*	28 196	34 708		

* Pour le régime des non-salariés agricoles : affiliés à l'Atexa sans les enfants. Pour le régime des salariés agricoles : salariés employés en 2015, y compris les élèves des établissements privés.

L'action sanitaire et sociale

Les personnes couvertes en action sanitaire et sociale au 1^{er} janvier 2016

	Non-salariés	Salariés	Total	Évolution 2016/2015 en %
Personnes couvertes en ASS*	75 545	42 155	117 700	- 2,4

* Changement de mode de calcul des données du régime des salariés et des non-salariés agricoles, révision des séries depuis 2012.

Beauce Cœur de Loire

Les ressortissants agricoles

Les ressortissants au régime agricole avec double compte au 1^{er} janvier 2016

	Non-salariés	Salariés	Total	Évolution 2016/2015 en %
Ressortissants*	52 047	113 810	165 857	- 1,1

* Changement de mode de calcul des données du régime des salariés agricoles, révision des séries depuis 2012.

Les actifs agricoles et l'emploi

Les actifs selon le statut et/ou le secteur d'activité au 1^{er} janvier 2016

Actifs agricoles	2016	Évolution 2016/2015 en %
Chefs d'exploitation ou d'entreprise	11 671	- 1,5
Collaborateurs d'exploitation	774	- 7,1
Aides familiaux	43	- 25,9
Total actifs non-salariés	12 488	- 2,0
Salariés d'exploitation ou culture-élevage	6 514	- 3,5
Salariés des organismes de services	6 015	+ 0,1
Salariés de la coopération	2 451	- 10,0
Salariés du secteur des « autres activités »	3 411	- 5,1
Total actifs salariés*	18 391	- 3,6
Total actifs agricoles	30 879	- 2,9

* Nombre d'emplois en fin d'année 2015.

Établissements employeurs en 2015

	2015	Évolution 2015/2014 en %
Établissements employeurs	5 399	- 1,3

Les bénéficiaires de l'assurance maladie

Les personnes protégées au régime agricole selon le statut au 1^{er} janvier 2016

	Non-salariés	Salariés	Total	Évolution 2016/2015 en %
Actifs	11 204	24 671	35 875	+ 0,4
Inactifs (retraités et invalides)	16 329	10 762	27 091	- 1,8
Total ouvrants droit	27 533	35 433	62 966	- 0,6
Conjoints et autres ayants droit	3 738	2 601	6 339	- 5,5
Enfants	2 503	8 650	11 153	- 1,3
Total ayants droit	6 241	11 251	17 492	- 2,9
Total personnes protégées*	33 774	46 684	80 458	- 1,1

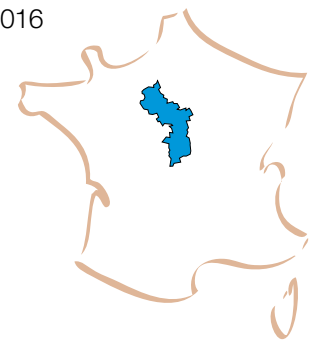
* Changement de mode de calcul des données du régime des salariés agricoles, révision des séries depuis 2012.

Les bénéficiaires de la Couverture maladie universelle complémentaire à fin 2016

	Non-salariés	Salariés	Total	Évolution 2016/2015 en %
Bénéficiaires de la CMU-C	320	1 930	2 250	+ 3,4

Les bénéficiaires d'attestation de droits à l'Aide à l'acquisition de la complémentaire santé en 2016

	Non-salariés	Salariés	Total	Évolution 2016/2015 en %
Bénéficiaires d'attestation de droits à l'ACS	215	827	1 042	- 8,0



Les retraités agricoles

Les bénéficiaires d'un avantage de retraite* agricole fin 2016 et les attributions* en 2016

	Non-salariés	Salariés	Total	Évolution 2016/2015 en %
Bénéficiaires d'un avantage de retraite de base**	33 491	76 781	110 272	- 1,5
Attributions d'un avantage de retraite de base**	1 277	3 622	4 899	- 2,3
Bénéficiaires de la retraite complémentaire obligatoire	17 791		17 791	- 1,7

* Droit propre et/ou droit de réversion.

** Les personnes bénéficiaires simultanément d'un avantage de retraite au régime des non-salariés et à celui des salariés agricoles (ou polypensionnées) sont comptées dans chacun des deux régimes.

Les familles

Les bénéficiaires de prestations familiales, de logement, de solidarité, et/ou liées au handicap fin 2016

	Non-salariés	Salariés	Total	Évolution 2016/2015 en %
Familles bénéficiaires d'au moins une prestation familiale, de logement, de solidarité, et/ou d'handicap	2 377	6 354	8 731	+ 4,1
Nombre d'enfants à charge des familles	2 643	7 016	9 659	- 0,1
<hr/>				
Allocataires d'au moins une prestation familiale	1 178	3 367	4 545	- 2,4
Allocataires d'une prestation logement	1 001	3 003	4 004	- 6,4
Allocataires de l'allocation aux adultes handicapés	91	644	735	- 3,2
Allocataires du revenu de solidarité active	156	361	517	
Allocataires de la prime d'activité	430	1 300	1 730	

Les accidents du travail

Accidents du travail des non-salariés et des salariés agricoles en 2016

	Non-salariés	Salariés	Total	Évolution 2016/2015 en %
Nombre de déclarations d'accidents	305	1 627	1 932	- 16,0
Personnes couvertes*	13 095	40 416		

* Pour le régime des non-salariés agricoles : affiliés à l'Atexa sans les enfants. Pour le régime des salariés agricoles : salariés employés en 2015, y compris les élèves des établissements privés.

L'action sanitaire et sociale

Les personnes couvertes en action sanitaire et sociale au 1^{er} janvier 2016

	Non-salariés	Salariés	Total	Évolution 2016/2015 en %
Personnes couvertes en ASS*	38 305	47 554	85 859	- 1,8

* Changement de mode de calcul des données du régime des salariés et des non-salariés agricoles, révision des séries depuis 2012.

Berry-Touraine

Les ressortissants agricoles

Les ressortissants au régime agricole avec double compte au 1^{er} janvier 2016

	Non-salariés	Salariés	Total	Évolution 2016/2015 en %
Ressortissants*	61 565	115 390	176 955	- 0,2

* Changement de mode de calcul des données du régime des salariés agricoles, révision des séries depuis 2012.

Les actifs agricoles et l'emploi

Les actifs selon le statut et/ou le secteur d'activité au 1^{er} janvier 2016

Actifs agricoles	2016	Évolution 2016/2015 en %
Chefs d'exploitation ou d'entreprise	11 871	- 1,8
Collaborateurs d'exploitation	780	- 5,8
Aides familiaux	38	- 37,7
Total actifs non-salariés	12 689	- 2,2
Salariés d'exploitation ou culture-élevage	7 914	0,0
Salariés des organismes de services	4 668	+ 1,7
Salariés de la coopération	1 361	+ 0,7
Salariés du secteur des « autres activités »	2 896	- 3,3
Total actifs salariés*	16 839	- 0,1
Total actifs agricoles	29 528	- 1,0

* Nombre d'emplois en fin d'année 2015.

Établissements employeurs en 2015

	2015	Évolution 2015/2014 en %
Établissements employeurs	5 523	- 0,7

Les bénéficiaires de l'assurance maladie

Les personnes protégées au régime agricole selon le statut au 1^{er} janvier 2016

	Non-salariés	Salariés	Total	Évolution 2016/2015 en %
Actifs	11 352	24 652	36 004	+ 5,1
Inactifs (retraités et invalides)	20 197	11 414	31 611	- 2,2
Total ouvrants droit	31 549	36 066	67 615	+ 1,6
Conjoints et autres ayants droit	3 995	2 430	6 425	- 5,2
Enfants	2 827	8 509	11 336	+ 1,5
Total ayants droit	6 822	10 939	17 761	- 1,1
Total personnes protégées*	38 371	47 005	85 376	+ 1,0

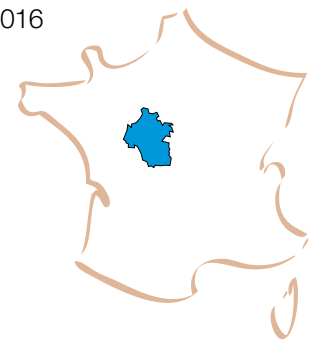
* Changement de mode de calcul des données du régime des salariés agricoles, révision des séries depuis 2012.

Les bénéficiaires de la Couverture maladie universelle complémentaire à fin 2016

	Non-salariés	Salariés	Total	Évolution 2016/2015 en %
Bénéficiaires de la CMU-C	457	2 595	3 052	+ 5,8

Les bénéficiaires d'attestation de droits à l'Aide à l'acquisition de la complémentaire santé en 2016

	Non-salariés	Salariés	Total	Évolution 2016/2015 en %
Bénéficiaires d'attestation de droits à l'ACS	354	984	1 338	+ 3,2



Les retraités agricoles

Les bénéficiaires d'un avantage de retraite* agricole fin 2016 et les attributions* en 2016

	Non-salariés	Salariés	Total	Évolution 2016/2015 en %
Bénéficiaires d'un avantage de retraite de base**	41 805	78 936	120 741	- 1,5
Attributions d'un avantage de retraite de base**	1 461	3 762	5 223	- 6,0
Bénéficiaires de la retraite complémentaire obligatoire	20 962		20 962	- 2,2

* Droit propre et/ou droit de réversion.

** Les personnes bénéficiaires simultanément d'un avantage de retraite au régime des non-salariés et à celui des salariés agricoles (ou polypensionnées) sont comptées dans chacun des deux régimes.

Les familles

Les bénéficiaires de prestations familiales, de logement, de solidarité, et/ou liées au handicap fin 2016

	Non-salariés	Salariés	Total	Évolution 2016/2015 en %
Familles bénéficiaires d'au moins une prestation familiale, de logement, de solidarité, et/ou d'handicap	3 630	6 676	10 306	+ 10,2
Nombre d'enfants à charge des familles	3 415	6 735	10 150	+ 5,5
<hr/>				
Allocataires d'au moins une prestation familiale	1 605	3 302	4 907	+ 4,2
Allocataires d'une prestation logement	1 717	3 241	4 958	- 4,0
Allocataires de l'allocation aux adultes handicapés	157	752	909	- 1,3
Allocataires du revenu de solidarité active	232	311	543	
Allocataires de la prime d'activité	748	1 581	2 329	

Les accidents du travail

Accidents du travail des non-salariés et des salariés agricoles en 2016

	Non-salariés	Salariés	Total	Évolution 2016/2015 en %
Nombre de déclarations d'accidents	453	1 585	2 038	+ 4,8
Personnes couvertes*	13 711	38 809		

* Pour le régime des non-salariés agricoles : affiliés à l'Atexa sans les enfants. Pour le régime des salariés agricoles : salariés employés en 2015, y compris les élèves des établissements privés.

L'action sanitaire et sociale

Les personnes couvertes en action sanitaire et sociale au 1^{er} janvier 2016

	Non-salariés	Salariés	Total	Évolution 2016/2015 en %
Personnes couvertes en ASS*	43 354	48 018	91 372	+ 0,1

* Changement de mode de calcul des données du régime des salariés et des non-salariés agricoles, révision des séries depuis 2012.

Bourgogne

Les ressortissants agricoles

Les ressortissants au régime agricole avec double compte au 1^{er} janvier 2016

	Non-salariés	Salariés	Total	Évolution 2016/2015 en %
Ressortissants*	87 585	130 689	218 274	- 0,9

* Changement de mode de calcul des données du régime des salariés agricoles, révision des séries depuis 2012.

Les actifs agricoles et l'emploi

Les actifs selon le statut et/ou le secteur d'activité au 1^{er} janvier 2016

Actifs agricoles	2016	Évolution 2016/2015 en %
Chefs d'exploitation ou d'entreprise	19 711	- 1,1
Collaborateurs d'exploitation	1 363	- 9,8
Aides familiaux	86	- 33,8
Total actifs non-salariés	21 160	- 1,9
Salariés d'exploitation ou culture-élevage	12 238	+ 1,8
Salariés des organismes de services	5 273	- 2,0
Salariés de la coopération	3 414	- 3,0
Salariés du secteur des « autres activités »	4 227	- 3,4
Total actifs salariés*	25 152	- 0,6
Total actifs agricoles	46 312	- 1,2

* Nombre d'emplois en fin d'année 2015.

Établissements employeurs en 2015

	2015	Évolution 2015/2014 en %
Établissements employeurs	8 462	- 1,0

Les bénéficiaires de l'assurance maladie

Les personnes protégées au régime agricole selon le statut au 1^{er} janvier 2016

	Non-salariés	Salariés	Total	Évolution 2016/2015 en %
Actifs	19 260	30 961	50 221	+ 0,8
Inactifs (retraités et invalides)	27 627	11 602	39 229	- 2,2
Total ouvrants droit	46 887	42 563	89 450	- 0,5
Conjoints et autres ayants droit	6 872	3 337	10 209	- 5,9
Enfants	5 225	10 856	16 081	- 0,2
Total ayants droit	12 097	14 193	26 290	- 2,5
Total personnes protégées*	58 984	56 756	115 740	- 1,0

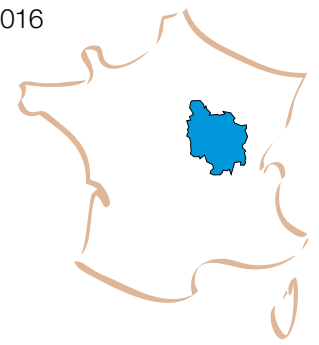
* Changement de mode de calcul des données du régime des salariés agricoles, révision des séries depuis 2012.

Les bénéficiaires de la Couverture maladie universelle complémentaire à fin 2016

	Non-salariés	Salariés	Total	Évolution 2016/2015 en %
Bénéficiaires de la CMU-C	625	2 513	3 138	+ 6,4

Les bénéficiaires d'attestation de droits à l'Aide à l'acquisition de la complémentaire santé en 2016

	Non-salariés	Salariés	Total	Évolution 2016/2015 en %
Bénéficiaires d'attestation de droits à l'ACS	501	1 082	1 583	+ 9,2



Les retraités agricoles

Les bénéficiaires d'un avantage de retraite* agricole fin 2016 et les attributions* en 2016

	Non-salariés	Salariés	Total	Évolution 2016/2015 en %
Bénéficiaires d'un avantage de retraite de base**	54 300	85 128	139 428	- 1,2
Attributions d'un avantage de retraite de base**	2 136	4 411	6 547	- 5,2
Bénéficiaires de la retraite complémentaire obligatoire	29 648		29 648	- 1,8

* Droit propre et/ou droit de réversion.

** Les personnes bénéficiaires simultanément d'un avantage de retraite au régime des non-salariés et à celui des salariés agricoles (ou polypensionnées) sont comptées dans chacun des deux régimes.

Les familles

Les bénéficiaires de prestations familiales, de logement, de solidarité, et/ou liées au handicap fin 2016

	Non-salariés	Salariés	Total	Évolution 2016/2015 en %
Familles bénéficiaires d'au moins une prestation familiale, de logement, de solidarité, et/ou d'handicap	5 778	8 544	14 322	+ 7,5
Nombre d'enfants à charge des familles	6 154	9 480	15 634	+ 4,5
Allocataires d'au moins une prestation familiale	2 884	4 537	7 421	+ 3,0
Allocataires d'une prestation logement	2 551	3 957	6 508	- 5,7
Allocataires de l'allocation aux adultes handicapés	258	967	1 225	+ 2,7
Allocataires du revenu de solidarité active	262	568	830	
Allocataires de la prime d'activité	1 059	1 854	2 913	

Les accidents du travail

Accidents du travail des non-salariés et des salariés agricoles en 2016

	Non-salariés	Salariés	Total	Évolution 2016/2015 en %
Nombre de déclarations d'accidents	1 115	2 321	3 436	- 6,7
Personnes couvertes*	22 680	85 105		

* Pour le régime des non-salariés agricoles : affiliés à l'Atexa sans les enfants. Pour le régime des salariés agricoles : salariés employés en 2015, y compris les élèves des établissements privés.

L'action sanitaire et sociale

Les personnes couvertes en action sanitaire et sociale au 1^{er} janvier 2016

	Non-salariés	Salariés	Total	Évolution 2016/2015 en %
Personnes couvertes en ASS*	66 191	56 703	122 894	- 1,5

* Changement de mode de calcul des données du régime des salariés et des non-salariés agricoles, révision des séries depuis 2012.

Charentes

Les ressortissants agricoles

Les ressortissants au régime agricole avec double compte au 1^{er} janvier 2016

	Non-salariés	Salariés	Total	Évolution 2016/2015 en %
Ressortissants*	61 890	106 339	168 229	+ 0,2

* Changement de mode de calcul des données du régime des salariés agricoles, révision des séries depuis 2012.

Les actifs agricoles et l'emploi

Les actifs selon le statut et/ou le secteur d'activité au 1^{er} janvier 2016

Actifs agricoles	2016	Évolution 2016/2015 en %
Chefs d'exploitation ou d'entreprise	11 967	- 1,6
Collaborateurs d'exploitation	940	- 8,6
Aides familiaux	49	- 5,8
Total actifs non-salariés	12 956	- 2,2
Salariés d'exploitation ou culture-élevage	12 490	+ 3,0
Salariés des organismes de services	3 921	- 2,4
Salariés de la coopération	1 761	- 0,5
Salariés du secteur des « autres activités »	2 828	+ 6,1
Total actifs salariés*	21 000	+ 2,0
Total actifs agricoles	33 956	+ 0,4

* Nombre d'emplois en fin d'année 2015.

Établissements employeurs en 2015

	2015	Évolution 2015/2014 en %
Établissements employeurs	6 595	- 0,4

Les bénéficiaires de l'assurance maladie

Les personnes protégées au régime agricole selon le statut au 1^{er} janvier 2016

	Non-salariés	Salariés	Total	Évolution 2016/2015 en %
Actifs	11 586	27 696	39 282	+ 3,8
Inactifs (retraités et invalides)	21 902	11 467	33 369	- 1,3
Total ouvrants droit	33 488	39 163	72 651	+ 1,4
Conjoints et autres ayants droit	3 904	2 673	6 577	- 7,1
Enfants	2 782	9 324	12 106	+ 3,5
Total ayants droit	6 686	11 997	18 683	- 0,5
Total personnes protégées*	40 174	51 160	91 334	+ 1,0

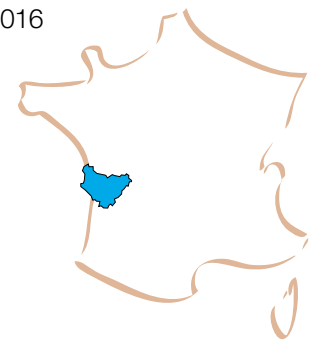
* Changement de mode de calcul des données du régime des salariés agricoles, révision des séries depuis 2012.

Les bénéficiaires de la Couverture maladie universelle complémentaire à fin 2016

	Non-salariés	Salariés	Total	Évolution 2016/2015 en %
Bénéficiaires de la CMU-C	751	4 028	4 779	+ 3,1

Les bénéficiaires d'attestation de droits à l'Aide à l'acquisition de la complémentaire santé en 2016

	Non-salariés	Salariés	Total	Évolution 2016/2015 en %
Bénéficiaires d'attestation de droits à l'ACS	648	1 495	2 143	+ 12,3



Les retraités agricoles

Les bénéficiaires d'un avantage de retraite* agricole fin 2016 et les attributions* en 2016

	Non-salariés	Salariés	Total	Évolution 2016/2015 en %
Bénéficiaires d'un avantage de retraite de base**	42 385	66 414	108 799	- 0,9
Attributions d'un avantage de retraite de base**	1 679	3 629	5 308	- 1,8
Bénéficiaires de la retraite complémentaire obligatoire	20 733		20 733	- 1,5

* Droit propre et/ou droit de réversion.

** Les personnes bénéficiaires simultanément d'un avantage de retraite au régime des non-salariés et à celui des salariés agricoles (ou polypensionnées) sont comptées dans chacun des deux régimes.

Les familles

Les bénéficiaires de prestations familiales, de logement, de solidarité, et/ou liées au handicap fin 2016

	Non-salariés	Salariés	Total	Évolution 2016/2015 en %
Familles bénéficiaires d'au moins une prestation familiale, de logement, de solidarité, et/ou d'handicap	3 380	8 618	11 998	+ 6,4
Nombre d'enfants à charge des familles	2 391	7 824	10 215	+ 0,3
<hr/>				
Allocataires d'au moins une prestation familiale	1 169	3 955	5 124	- 2,3
Allocataires d'une prestation logement	1 812	4 464	6 276	- 3,3
Allocataires de l'allocation aux adultes handicapés	201	1 429	1 630	+ 3,1
Allocataires du revenu de solidarité active	401	680	1 081	
Allocataires de la prime d'activité	634	2 226	2 860	

Les accidents du travail

Accidents du travail des non-salariés et des salariés agricoles en 2016

	Non-salariés	Salariés	Total	Évolution 2016/2015 en %
Nombre de déclarations d'accidents	466	1 859	2 325	+ 0,5
Personnes couvertes*	13 943	45 087		

* Pour le régime des non-salariés agricoles : affiliés à l'Atexa sans les enfants. Pour le régime des salariés agricoles : salariés employés en 2015, y compris les élèves des établissements privés.

L'action sanitaire et sociale

Les personnes couvertes en action sanitaire et sociale au 1^{er} janvier 2016

	Non-salariés	Salariés	Total	Évolution 2016/2015 en %
Personnes couvertes en ASS*	44 444	49 373	93 817	0,0

* Changement de mode de calcul des données du régime des salariés et des non-salariés agricoles, révision des séries depuis 2012.

Les ressortissants agricoles

Les ressortissants au régime agricole avec double compte au 1^{er} janvier 2016

	Non-salariés	Salariés	Total	Évolution 2016/2015 en %
Ressortissants*	11 462	16 608	28 070	+ 1,0

* Changement de mode de calcul des données du régime des salariés agricoles, révision des séries depuis 2012.

Les actifs agricoles et l'emploi

Les actifs selon le statut et/ou le secteur d'activité au 1^{er} janvier 2016

Actifs agricoles	2016	Évolution 2016/2015 en %
Chefs d'exploitation ou d'entreprise	2 927	+ 0,6
Collaborateurs d'exploitation	187	- 9,7
Aides familiaux	64	- 22,0
Total actifs non-salariés	3 178	- 0,6
Salariés d'exploitation ou culture-élevage	2 051	- 9,3
Salariés des organismes de services	1 176	- 45,2
Salariés de la coopération	307	- 7,0
Salariés du secteur des « autres activités »	498	- 1,8
Total actifs salariés*	4 032	- 23,1
Total actifs agricoles	7 210	- 14,6

* Nombre d'emplois en fin d'année 2015.

Établissements employeurs en 2015

	2015	Évolution 2015/2014 en %
Établissements employeurs	1 010	- 0,7

Les bénéficiaires de l'assurance maladie

Les personnes protégées au régime agricole selon le statut au 1^{er} janvier 2016

	Non-salariés	Salariés	Total	Évolution 2016/2015 en %
Actifs	2 826	4 949	7 775	+ 1,1
Inactifs (retraités et invalides)	2 552	2 315	4 867	- 3,0
Total ouvrants droit	5 378	7 264	12 642	- 0,5
Conjoints et autres ayants droit	1 140	1 120	2 260	- 0,9
Enfants	541	1 921	2 462	+ 2,0
Total ayants droit	1 681	3 041	4 722	+ 0,6
Total personnes protégées*	7 059	10 305	17 364	- 0,2

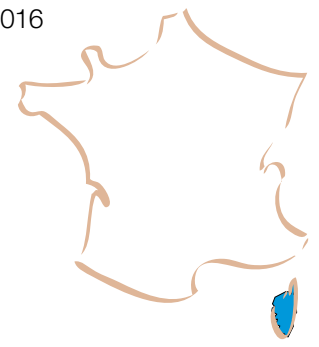
* Changement de mode de calcul des données du régime des salariés agricoles, révision des séries depuis 2012.

Les bénéficiaires de la Couverture maladie universelle complémentaire à fin 2016

	Non-salariés	Salariés	Total	Évolution 2016/2015 en %
Bénéficiaires de la CMU-C	365	654	1 019	+ 1,3

Les bénéficiaires d'attestation de droits à l'Aide à l'acquisition de la complémentaire santé en 2016

	Non-salariés	Salariés	Total	Évolution 2016/2015 en %
Bénéficiaires d'attestation de droits à l'ACS	270	478	748	- 5,6



Les retraités agricoles

Les bénéficiaires d'un avantage de retraite* agricole fin 2016 et les attributions* en 2016

	Non-salariés	Salariés	Total	Évolution 2016/2015 en %
Bénéficiaires d'un avantage de retraite de base**	6 807	8 606	15 413	+ 0,9
Attributions d'un avantage de retraite de base**	324	630	954	- 9,3
Bénéficiaires de la retraite complémentaire obligatoire	1 386		1 386	+ 3,4

* Droit propre et/ou droit de réversion.

** Les personnes bénéficiaires simultanément d'un avantage de retraite au régime des non-salariés et à celui des salariés agricoles (ou polypensionnés) sont comptées dans chacun des deux régimes.

Les familles

Les bénéficiaires de prestations familiales, de logement, de solidarité, et/ou liées au handicap fin 2016

	Non-salariés	Salariés	Total	Évolution 2016/2015 en %
Familles bénéficiaires d'au moins une prestation familiale, de logement, de solidarité, et/ou d'handicap	793	1 998	2 791	+ 10,1
Nombre d'enfants à charge des familles	691	1 919	2 610	+ 0,2
<hr/>				
Allocataires d'au moins une prestation familiale	380	954	1 334	- 3,8
Allocataires d'une prestation logement	365	1 260	1 625	- 1,1
Allocataires de l'allocation aux adultes handicapés	74	244	318	+ 7,8
Allocataires du revenu de solidarité active	98	66	164	
Allocataires de la prime d'activité	159	570	729	

Les accidents du travail

Accidents du travail des non-salariés et des salariés agricoles en 2016

	Non-salariés	Salariés	Total	Évolution 2016/2015 en %
Nombre de déclarations d'accidents	103	379	482	+ 6,6
Personnes couvertes*	3 559	8 879		

* Pour le régime des non-salariés agricoles : affiliés à l'Atexa sans les enfants. Pour le régime des salariés agricoles : salariés employés en 2015, y compris les élèves des établissements privés.

L'action sanitaire et sociale

Les personnes couvertes en action sanitaire et sociale au 1^{er} janvier 2016

	Non-salariés	Salariés	Total	Évolution 2016/2015 en %
Personnes couvertes en ASS*	8 730	10 199	18 929	- 0,3

* Changement de mode de calcul des données du régime des salariés et des non-salariés agricoles, révision des séries depuis 2012.

Côtes Normandes

Les ressortissants agricoles

Les ressortissants au régime agricole avec double compte au 1^{er} janvier 2016

	Non-salariés	Salariés	Total	Évolution 2016/2015 en %
Ressortissants*	72 619	108 688	181 307	- 0,5

* Changement de mode de calcul des données du régime des salariés agricoles, révision des séries depuis 2012.

Les actifs agricoles et l'emploi

Les actifs selon le statut et/ou le secteur d'activité au 1^{er} janvier 2016

Actifs agricoles	2016	Évolution 2016/2015 en %
Chefs d'exploitation ou d'entreprise	14 445	- 1,6
Collaborateurs d'exploitation	1 030	- 7,7
Aides familiaux	72	- 22,6
Total actifs non-salariés	15 547	- 2,1
Salariés d'exploitation ou culture-élevage	7 686	- 0,8
Salariés des organismes de services	4 886	- 1,7
Salariés de la coopération	5 508	- 0,5
Salariés du secteur des « autres activités »	2 919	+ 0,5
Total actifs salariés*	20 999	- 0,8
Total actifs agricoles	36 546	- 1,4

* Nombre d'emplois en fin d'année 2015.

Établissements employeurs en 2015

	2015	Évolution 2015/2014 en %
Établissements employeurs	5 447	+ 1,7

Les bénéficiaires de l'assurance maladie

Les personnes protégées au régime agricole selon le statut au 1^{er} janvier 2016

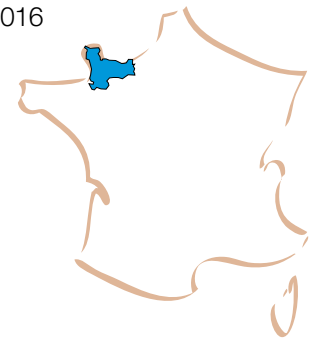
	Non-salariés	Salariés	Total	Évolution 2016/2015 en %
Actifs	13 966	25 448	39 414	+ 2,8
Inactifs (<i>retraités et invalides</i>)	27 205	10 088	37 293	- 2,9
Total ouvrants droit	41 171	35 536	76 707	- 0,1
Conjoints et autres ayants droit	5 449	2 482	7 931	- 3,6
Enfants	3 894	9 417	13 311	- 0,9
Total ayants droit	9 343	11 899	21 242	- 2,0
Total personnes protégées*	50 514	47 435	97 949	- 0,5

* Changement de mode de calcul des données du régime des salariés agricoles, révision des séries depuis 2012.

Les bénéficiaires de la Couverture maladie universelle complémentaire à fin 2016

	Non-salariés	Salariés	Total	Évolution 2016/2015 en %
Bénéficiaires de la CMU-C	751	1 758	2 509	+ 2,2

Les bénéficiaires d'attestation de droits à l'Aide à l'acquisition de la complémentaire santé en 2016



	Non-salariés	Salariés	Total	Évolution 2016/2015 en %
Bénéficiaires d'attestation de droits à l'ACS	593	850	1 443	+ 0,7

Les retraités agricoles

Les bénéficiaires d'un avantage de retraite* agricole fin 2016 et les attributions* en 2016

	Non-salariés	Salariés	Total	Évolution 2016/2015 en %
Bénéficiaires d'un avantage de retraite de base**	47 563	70 844	118 407	- 1,3
Attributions d'un avantage de retraite de base**	1 825	3 726	5 551	+ 1,1
Bénéficiaires de la retraite complémentaire obligatoire	28 608		28 608	- 2,7

* Droit propre et/ou droit de réversion.

** Les personnes bénéficiaires simultanément d'un avantage de retraite au régime des non-salariés et à celui des salariés agricoles (ou polypensionnées) sont comptées dans chacun des deux régimes.

Les familles

Les bénéficiaires de prestations familiales, de logement, de solidarité, et/ou liées au handicap fin 2016

	Non-salariés	Salariés	Total	Évolution 2016/2015 en %
Familles bénéficiaires d'au moins une prestation familiale, de logement, de solidarité, et/ou d'handicap	6 283	7 901	14 184	+ 8,0
Nombre d'enfants à charge des familles	5 554	8 334	13 888	+ 4,3
<hr/>				
Allocataires d'au moins une prestation familiale	2 539	3 975	6 514	+ 1,7
Allocataires d'une prestation logement	3 284	3 867	7 151	- 5,7
Allocataires de l'allocation aux adultes handicapés	343	803	1 146	- 1,5
Allocataires du revenu de solidarité active	256	314	570	
Allocataires de la prime d'activité	1 428	1 869	3 297	

Les accidents du travail

Accidents du travail des non-salariés et des salariés agricoles en 2016

	Non-salariés	Salariés	Total	Évolution 2016/2015 en %
Nombre de déclarations d'accidents	834	2 348	3 182	- 0,8
Personnes couvertes*	17 972	35 151		

* Pour le régime des non-salariés agricoles : affiliés à l'Atexa sans les enfants. Pour le régime des salariés agricoles : salariés employés en 2015, y compris les élèves des établissements privés.

L'action sanitaire et sociale

Les personnes couvertes en action sanitaire et sociale au 1^{er} janvier 2016

	Non-salariés	Salariés	Total	Évolution 2016/2015 en %
Personnes couvertes en ASS*	56 661	48 567	105 228	- 1,0

* Changement de mode de calcul des données du régime des salariés et des non-salariés agricoles, révision des séries depuis 2012.

Dordogne, Lot-et-Garonne

Les ressortissants agricoles

Les ressortissants au régime agricole avec double compte au 1^{er} janvier 2016

	Non-salariés	Salariés	Total	Évolution 2016/2015 en %
Ressortissants*	69 510	112 399	181 909	- 0,6

* Changement de mode de calcul des données du régime des salariés agricoles, révision des séries depuis 2012.

Les actifs agricoles et l'emploi

Les actifs selon le statut et/ou le secteur d'activité au 1^{er} janvier 2016

Actifs agricoles	2016	Évolution 2016/2015 en %
Chefs d'exploitation ou d'entreprise	12 040	- 2,6
Collaborateurs d'exploitation	816	- 11,0
Aides familiaux	93	- 14,7
Total actifs non-salariés	12 949	- 3,3
Salariés d'exploitation ou culture-élevage	7 586	+ 1,0
Salariés des organismes de services	3 625	+ 0,8
Salariés de la coopération	3 237	+ 2,8
Salariés du secteur des « autres activités »	2 082	- 1,0
Total actifs salariés*	16 530	+ 1,0
Total actifs agricoles	29 479	- 0,9

* Nombre d'emplois en fin d'année 2015.

Établissements employeurs en 2015

	2015	Évolution 2015/2014 en %
Établissements employeurs	5 503	-1,3

Les bénéficiaires de l'assurance maladie

Les personnes protégées au régime agricole selon le statut au 1^{er} janvier 2016

	Non-salariés	Salariés	Total	Évolution 2016/2015 en %
Actifs	11 552	29 895	41 447	+ 1,2
Inactifs (retraités et invalides)	26 467	11 290	37 757	- 2,5
Total ouvrants droit	38 019	41 185	79 204	- 0,6
Conjoints et autres ayants droit	3 626	3 531	7 157	- 3,0
Enfants	2 632	9 469	12 101	- 1,2
Total ayants droit	6 258	13 000	19 258	- 1,9
Total personnes protégées*	44 277	54 185	98 462	- 0,8

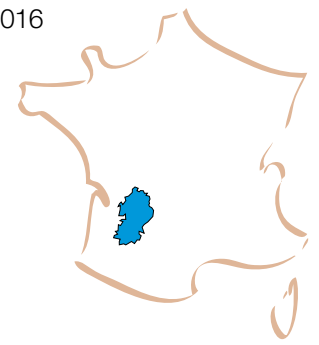
* Changement de mode de calcul des données du régime des salariés agricoles, révision des séries depuis 2012.

Les bénéficiaires de la Couverture maladie universelle complémentaire à fin 2016

	Non-salariés	Salariés	Total	Évolution 2016/2015 en %
Bénéficiaires de la CMU-C	968	4 187	5 155	+ 6,0

Les bénéficiaires d'attestation de droits à l'Aide à l'acquisition de la complémentaire santé en 2016

	Non-salariés	Salariés	Total	Évolution 2016/2015 en %
Bénéficiaires d'attestation de droits à l'ACS	978	2 008	2 986	+ 6,9



Les retraités agricoles

Les bénéficiaires d'un avantage de retraite* agricole fin 2016 et les attributions* en 2016

	Non-salariés	Salariés	Total	Évolution 2016/2015 en %
Bénéficiaires d'un avantage de retraite de base**	49 873	69 416	119 289	- 0,8
Attributions d'un avantage de retraite de base**	1 958	4 238	6 196	+ 1,6
Bénéficiaires de la retraite complémentaire obligatoire	23 641		23 641	- 1,0

* Droit propre et/ou droit de réversion.

** Les personnes bénéficiaires simultanément d'un avantage de retraite au régime des non-salariés et à celui des salariés agricoles (ou polypensionnés) sont comptées dans chacun des deux régimes.

Les familles

Les bénéficiaires de prestations familiales, de logement, de solidarité, et/ou liées au handicap fin 2016

	Non-salariés	Salariés	Total	Évolution 2016/2015 en %
Familles bénéficiaires d'au moins une prestation familiale, de logement, de solidarité, et/ou d'handicap	4 164	8 727	12 891	+ 6,4
Nombre d'enfants à charge des familles	3 238	9 101	12 339	+ 1,9
<hr/>				
Allocataires d'au moins une prestation familiale	1 577	4 418	5 995	- 1,3
Allocataires d'une prestation logement	2 109	4 750	6 859	- 5,1
Allocataires de l'allocation aux adultes handicapés	275	944	1 219	- 1,3
Allocataires du revenu de solidarité active	447	603	1 050	
Allocataires de la prime d'activité	947	2 147	3 094	

Les accidents du travail

Accidents du travail des non-salariés et des salariés agricoles en 2016

	Non-salariés	Salariés	Total	Évolution 2016/2015 en %
Nombre de déclarations d'accidents	568	1 719	2 287	- 0,3
Personnes couvertes*	15 606	47 214		

* Pour le régime des non-salariés agricoles : affiliés à l'Atexa sans les enfants. Pour le régime des salariés agricoles : salariés employés en 2015, y compris les élèves des établissements privés.

L'action sanitaire et sociale

Les personnes couvertes en action sanitaire et sociale au 1^{er} janvier 2016

	Non-salariés	Salariés	Total	Évolution 2016/2015 en %
Personnes couvertes en ASS*	48 280	53 004	101 284	- 1,5

* Changement de mode de calcul des données du régime des salariés et des non-salariés agricoles, révision des séries depuis 2012.

Franche Comté

Les ressortissants agricoles

Les ressortissants au régime agricole avec double compte au 1^{er} janvier 2016

	Non-salariés	Salariés	Total	Évolution 2016/2015 en %
Ressortissants*	51 674	62 320	113 994	- 1,5

* Changement de mode de calcul des données du régime des salariés agricoles, révision des séries depuis 2012.

Les actifs agricoles et l'emploi

Les actifs selon le statut et/ou le secteur d'activité au 1^{er} janvier 2016

Actifs agricoles	2016	Évolution 2016/2015 en %
Chefs d'exploitation ou d'entreprise	10 446	- 0,5
Collaborateurs d'exploitation	545	- 10,2
Aides familiaux	70	- 16,7
Total actifs non-salariés	11 061	- 1,2
Salariés d'exploitation ou culture-élevage	2 433	+ 4,5
Salariés des organismes de services	3 901	- 1,8
Salariés de la coopération	2 430	+ 0,7
Salariés du secteur des « autres activités »	3 299	- 2,3
Total actifs salariés*	12 063	- 0,3
Total actifs agricoles	23 124	- 0,7

* Nombre d'emplois en fin d'année 2015.

Établissements employeurs en 2015

	2015	Évolution 2015/2014 en %
Établissements employeurs	3 338	+ 1,2

Les bénéficiaires de l'assurance maladie

Les personnes protégées au régime agricole selon le statut au 1^{er} janvier 2016

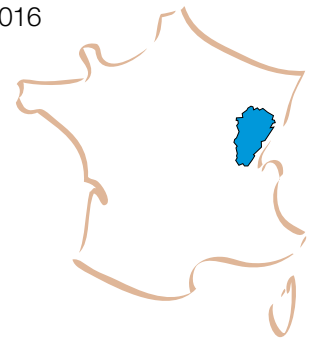
	Non-salariés	Salariés	Total	Évolution 2016/2015 en %
Actifs	10 216	15 624	25 840	- 0,3
Inactifs (<i>retraités et invalides</i>)	13 778	5 132	18 910	- 2,6
Total ouvrants droit	23 994	20 756	44 750	- 1,3
Conjoints et autres ayants droit	3 628	1 452	5 080	- 7,1
Enfants	3 466	5 541	9 007	- 2,1
Total ayants droit	7 094	6 993	14 087	- 4,0
Total personnes protégées*	31 088	27 749	58 837	- 1,9

* Changement de mode de calcul des données du régime des salariés agricoles, révision des séries depuis 2012.

Les bénéficiaires de la Couverture maladie universelle complémentaire à fin 2016

	Non-salariés	Salariés	Total	Évolution 2016/2015 en %
Bénéficiaires de la CMU-C	380	1 213	1 593	+ 8,1

Les bénéficiaires d'attestation de droits à l'Aide à l'acquisition de la complémentaire santé en 2016



	Non-salariés	Salariés	Total	Évolution 2016/2015 en %
Bénéficiaires d'attestation de droits à l'ACS	294	377	671	- 13,1

Les retraités agricoles

Les bénéficiaires d'un avantage de retraite* agricole fin 2016 et les attributions* en 2016

	Non-salariés	Salariés	Total	Évolution 2016/2015 en %
Bénéficiaires d'un avantage de retraite de base**	33 127	39 706	72 833	- 1,2
Attributions d'un avantage de retraite de base**	1 163	2 175	3 338	+ 1,3
Bénéficiaires de la retraite complémentaire obligatoire	15 134		15 134	- 2,3

* Droit propre et/ou droit de réversion.

** Les personnes bénéficiaires simultanément d'un avantage de retraite au régime des non-salariés et à celui des salariés agricoles (ou polypensionnées) sont comptées dans chacun des deux régimes.

Les familles

Les bénéficiaires de prestations familiales, de logement, de solidarité, et/ou liées au handicap fin 2016

	Non-salariés	Salariés	Total	Évolution 2016/2015 en %
Familles bénéficiaires d'au moins une prestation familiale, de logement, de solidarité, et/ou d'handicap	3 197	3 974	7 171	+ 10,6
Nombre d'enfants à charge des familles	4 168	4 655	8 823	+ 2,8
<hr/>				
Allocataires d'au moins une prestation familiale	1 798	2 253	4 051	+ 1,2
Allocataires d'une prestation logement	1 315	1 665	2 980	- 3,2
Allocataires de l'allocation aux adultes handicapés	148	286	434	+ 3,8
Allocataires du revenu de solidarité active	153	257	410	
Allocataires de la prime d'activité	691	1 027	1 718	

Les accidents du travail

Accidents du travail des non-salariés et des salariés agricoles en 2016

	Non-salariés	Salariés	Total	Évolution 2016/2015 en %
Nombre de déclarations d'accidents	905	1 304	2 209	+ 3,9
Personnes couvertes*	12 061	24 581		

* Pour le régime des non-salariés agricoles : affiliés à l'Atexa sans les enfants. Pour le régime des salariés agricoles : salariés employés en 2015, y compris les élèves des établissements privés.

L'action sanitaire et sociale

Les personnes couvertes en action sanitaire et sociale au 1^{er} janvier 2016

	Non-salariés	Salariés	Total	Évolution 2016/2015 en %
Personnes couvertes en ASS*	35 589	27 423	63 012	- 2,5

* Changement de mode de calcul des données du régime des salariés et des non-salariés agricoles, révision des séries depuis 2012.

Gironde

Les ressortissants agricoles

Les ressortissants au régime agricole avec double compte au 1^{er} janvier 2016

	Non-salariés	Salariés	Total	Évolution 2016/2015 en %
Ressortissants*	36 467	133 911	170 378	+ 1,4

* Changement de mode de calcul des données du régime des salariés agricoles, révision des séries depuis 2012.

Les actifs agricoles et l'emploi

Les actifs selon le statut et/ou le secteur d'activité au 1^{er} janvier 2016

Actifs agricoles	2016	Évolution 2016/2015 en %
Chefs d'exploitation ou d'entreprise	7 380	- 1,1
Collaborateurs d'exploitation	445	- 9,9
Aides familiaux	31	- 24,4
Total actifs non-salariés	7 856	- 1,8
Salariés d'exploitation ou culture-élevage	16 866	+ 0,8
Salariés des organismes de services	3 570	- 0,2
Salariés de la coopération	1 135	- 2,1
Salariés du secteur des « autres activités »	4 717	- 5,1
Total actifs salariés*	26 288	- 0,6
Total actifs agricoles	34 144	- 0,9

* Nombre d'emplois en fin d'année 2015.

Établissements employeurs en 2015

	2015	Évolution 2015/2014 en %
Établissements employeurs	6 078	- 2,4

Les bénéficiaires de l'assurance maladie

Les personnes protégées au régime agricole selon le statut au 1^{er} janvier 2016

	Non-salariés	Salariés	Total	Évolution 2016/2015 en %
Actifs	7 003	44 242	51 245	+ 5,8
Inactifs (retraités et invalides)	10 901	15 116	26 017	- 0,6
Total ouvrants droit	17 904	59 358	77 262	+ 3,6
Conjoints et autres ayants droit	2 334	5 680	8 014	- 0,5
Enfants	1 624	15 470	17 094	+ 1,1
Total ayants droit	3 958	21 150	25 108	+ 0,6
Total personnes protégées*	21 862	80 508	102 370	+ 2,8

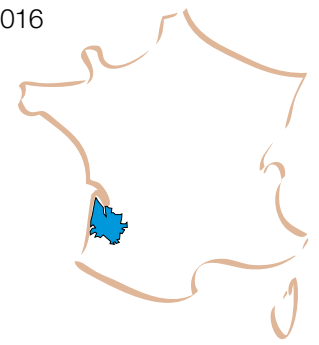
* Changement de mode de calcul des données du régime des salariés agricoles, révision des séries depuis 2012.

Les bénéficiaires de la Couverture maladie universelle complémentaire à fin 2016

	Non-salariés	Salariés	Total	Évolution 2016/2015 en %
Bénéficiaires de la CMU-C	413	7 223	7 636	+ 14,6

Les bénéficiaires d'attestation de droits à l'Aide à l'acquisition de la complémentaire santé en 2016

	Non-salariés	Salariés	Total	Évolution 2016/2015 en %
Bénéficiaires d'attestation de droits à l'ACS	303	2 155	2 458	+ 28,2



Les retraités agricoles

Les bénéficiaires d'un avantage de retraite* agricole fin 2016 et les attributions* en 2016

	Non-salariés	Salariés	Total	Évolution 2016/2015 en %
Bénéficiaires d'un avantage de retraite de base**	24 743	67 864	92 607	0,0
Attributions d'un avantage de retraite de base**	965	3 998	4 963	+ 6,1
Bénéficiaires de la retraite complémentaire obligatoire	9 669		9 669	- 0,8

* Droit propre et/ou droit de réversion.

** Les personnes bénéficiaires simultanément d'un avantage de retraite au régime des non-salariés et à celui des salariés agricoles (ou polypensionnés) sont comptées dans chacun des deux régimes.

Les familles

Les bénéficiaires de prestations familiales, de logement, de solidarité, et/ou liées au handicap fin 2016

	Non-salariés	Salariés	Total	Évolution 2016/2015 en %
Familles bénéficiaires d'au moins une prestation familiale, de logement, de solidarité, et/ou d'handicap	1 805	10 990	12 795	+ 7,6
Nombre d'enfants à charge des familles	1 760	11 800	13 560	- 0,2
<hr/>				
Allocataires d'au moins une prestation familiale	850	5 676	6 526	- 3,1
Allocataires d'une prestation logement	829	5 538	6 367	- 2,4
Allocataires de l'allocation aux adultes handicapés	83	1 258	1 341	- 2,4
Allocataires du revenu de solidarité active	283	548	831	
Allocataires de la prime d'activité	346	2 996	3 342	

Les accidents du travail

Accidents du travail des non-salariés et des salariés agricoles en 2016

	Non-salariés	Salariés	Total	Évolution 2016/2015 en %
Nombre de déclarations d'accidents	282	4 223	4 505	+ 3,1
Personnes couvertes*	8 810	76 793		

* Pour le régime des non-salariés agricoles : affiliés à l'Atexa sans les enfants. Pour le régime des salariés agricoles : salariés employés en 2015, y compris les élèves des établissements privés.

L'action sanitaire et sociale

Les personnes couvertes en action sanitaire et sociale au 1^{er} janvier 2016

	Non-salariés	Salariés	Total	Évolution 2016/2015 en %
Personnes couvertes en ASS*	24 619	78 331	102 950	+ 2,2

* Changement de mode de calcul des données du régime des salariés et des non-salariés agricoles, révision des séries depuis 2012.

Grand Sud

Les ressortissants agricoles

Les ressortissants au régime agricole avec double compte au 1^{er} janvier 2016

	Non-salariés	Salariés	Total	Évolution 2016/2015 en %
Ressortissants*	41 787	116 478	158 265	+ 1,5

* Changement de mode de calcul des données du régime des salariés agricoles, révision des séries depuis 2012.

Les actifs agricoles et l'emploi

Les actifs selon le statut et/ou le secteur d'activité au 1^{er} janvier 2016

Actifs agricoles	2016	Évolution 2016/2015 en %
Chefs d'exploitation ou d'entreprise	8 214	- 1,3
Collaborateurs d'exploitation	672	- 2,7
Aides familiaux	64	- 8,6
Total actifs non-salariés	8 950	- 1,4
Salariés d'exploitation ou culture-élevage	7 478	+ 3,6
Salariés des organismes de services	3 380	- 9,0
Salariés de la coopération	2 595	0,0
Salariés du secteur des « autres activités »	1 230	+ 0,8
Total actifs salariés*	14 683	- 0,5
Total actifs agricoles	23 633	- 0,8

* Nombre d'emplois en fin d'année 2015.

Établissements employeurs en 2015

	2015	Évolution 2015/2014 en %
Établissements employeurs	5 060	+ 0,9

Les bénéficiaires de l'assurance maladie

Les personnes protégées au régime agricole selon le statut au 1^{er} janvier 2016

	Non-salariés	Salariés	Total	Évolution 2016/2015 en %
Actifs	7 834	29 055	36 889	+ 8,9
Inactifs (retraités et invalides)	12 901	11 948	24 849	- 1,9
Total ouvrants droit	20 735	41 003	61 738	+ 4,3
Conjoints et autres ayants droit	2 588	4 348	6 936	- 3,5
Enfants	2 034	9 927	11 961	+ 7,2
Total ayants droit	4 622	14 275	18 897	+ 3,0
Total personnes protégées*	25 357	55 278	80 635	+ 4,0

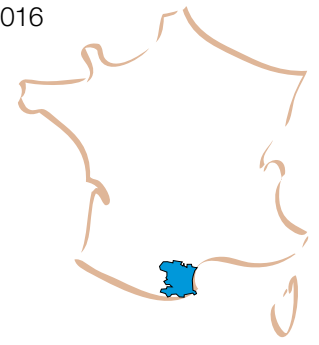
* Changement de mode de calcul des données du régime des salariés agricoles, révision des séries depuis 2012.

Les bénéficiaires de la Couverture maladie universelle complémentaire à fin 2016

	Non-salariés	Salariés	Total	Évolution 2016/2015 en %
Bénéficiaires de la CMU-C	1 420	6 687	8 107	+ 7,2

Les bénéficiaires d'attestation de droits à l'Aide à l'acquisition de la complémentaire santé en 2016

	Non-salariés	Salariés	Total	Évolution 2016/2015 en %
Bénéficiaires d'attestation de droits à l'ACS	800	2 796	3 596	+ 37,0



Les retraités agricoles

Les bénéficiaires d'un avantage de retraite* agricole fin 2016 et les attributions* en 2016

	Non-salariés	Salariés	Total	Évolution 2016/2015 en %
Bénéficiaires d'un avantage de retraite de base**	28 358	73 374	101 732	- 0,1
Attributions d'un avantage de retraite de base**	1 025	4 019	5 044	- 0,4
Bénéficiaires de la retraite complémentaire obligatoire	10 326		10 326	- 0,8

* Droit propre et/ou droit de réversion.

** Les personnes bénéficiaires simultanément d'un avantage de retraite au régime des non-salariés et à celui des salariés agricoles (ou polypensionnés) sont comptées dans chacun des deux régimes.

Les familles

Les bénéficiaires de prestations familiales, de logement, de solidarité, et/ou liées au handicap fin 2016

	Non-salariés	Salariés	Total	Évolution 2016/2015 en %
Familles bénéficiaires d'au moins une prestation familiale, de logement, de solidarité, et/ou d'handicap	2 652	6 852	9 504	+ 9,4
Nombre d'enfants à charge des familles	2 326	6 249	8 575	+ 1,6
<hr/>				
Allocataires d'au moins une prestation familiale	1 161	3 041	4 202	- 3,2
Allocataires d'une prestation logement	1 269	4 046	5 315	- 1,6
Allocataires de l'allocation aux adultes handicapés	147	808	955	+ 1,4
Allocataires du revenu de solidarité active	518	472	990	
Allocataires de la prime d'activité	844	1 970	2 814	

Les accidents du travail

Accidents du travail des non-salariés et des salariés agricoles en 2016

	Non-salariés	Salariés	Total	Évolution 2016/2015 en %
Nombre de déclarations d'accidents	375	1 500	1 875	+ 1,5
Personnes couvertes*	10 977	43 770		

* Pour le régime des non-salariés agricoles : affiliés à l'Atexa sans les enfants. Pour le régime des salariés agricoles : salariés employés en 2015, y compris les élèves des établissements privés.

L'action sanitaire et sociale

Les personnes couvertes en action sanitaire et sociale au 1^{er} janvier 2016

	Non-salariés	Salariés	Total	Évolution 2016/2015 en %
Personnes couvertes en ASS*	28 627	53 877	82 504	+ 3,0

* Changement de mode de calcul des données du régime des salariés et des non-salariés agricoles, révision des séries depuis 2012.

Haute-Normandie

Les ressortissants agricoles

Les ressortissants au régime agricole avec double compte au 1^{er} janvier 2016

	Non-salariés	Salariés	Total	Évolution 2016/2015 en %
Ressortissants*	46 422	99 456	145 878	- 0,8

* Changement de mode de calcul des données du régime des salariés agricoles, révision des séries depuis 2012.

Les actifs agricoles et l'emploi

Les actifs selon le statut et/ou le secteur d'activité au 1^{er} janvier 2016

Actifs agricoles	2016	Évolution 2016/2015 en %
Chefs d'exploitation ou d'entreprise	9 899	- 0,6
Collaborateurs d'exploitation	759	- 1,9
Aides familiaux	65	- 13,3
Total actifs non-salariés	10 723	- 0,8
Salariés d'exploitation ou culture-élevage	5 542	+ 0,6
Salariés des organismes de services	4 275	- 2,9
Salariés de la coopération	2 069	+ 2,3
Salariés du secteur des « autres activités »	3 347	0,0
Total actifs salariés*	15 233	- 0,3
Total actifs agricoles	25 956	- 0,5

* Nombre d'emplois en fin d'année 2015.

Établissements employeurs en 2015

	2015	Évolution 2015/2014 en %
Établissements employeurs	4 756	+ 0,6

Les bénéficiaires de l'assurance maladie

Les personnes protégées au régime agricole selon le statut au 1^{er} janvier 2016

	Non-salariés	Salariés	Total	Évolution 2016/2015 en %
Actifs	9 518	19 490	29 008	+ 1,8
Inactifs (retraités et invalides)	14 647	7 558	22 205	- 3,4
Total ouvrants droit	24 165	27 048	51 213	- 0,5
Conjoints et autres ayants droit	3 601	2 379	5 980	- 3,6
Enfants	2 312	7 002	9 314	- 0,1
Total ayants droit	5 913	9 381	15 294	- 1,5
Total personnes protégées*	30 078	36 429	66 507	- 0,7

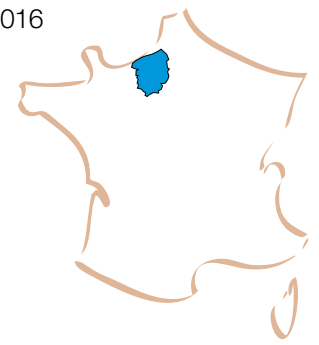
* Changement de mode de calcul des données du régime des salariés agricoles, révision des séries depuis 2012.

Les bénéficiaires de la Couverture maladie universelle complémentaire à fin 2016

	Non-salariés	Salariés	Total	Évolution 2016/2015 en %
Bénéficiaires de la CMU-C	456	1 437	1 893	+ 4,1

Les bénéficiaires d'attestation de droits à l'Aide à l'acquisition de la complémentaire santé en 2016

	Non-salariés	Salariés	Total	Évolution 2016/2015 en %
Bénéficiaires d'attestation de droits à l'ACS	260	727	987	- 1,9



Les retraités agricoles

Les bénéficiaires d'un avantage de retraite* agricole fin 2016 et les attributions* en 2016

	Non-salariés	Salariés	Total	Évolution 2016/2015 en %
Bénéficiaires d'un avantage de retraite de base**	29 898	69 412	99 310	- 1,8
Attributions d'un avantage de retraite de base**	993	3 088	4 081	- 4,4
Bénéficiaires de la retraite complémentaire obligatoire	16 083		16 083	- 2,5

* Droit propre et/ou droit de réversion.

** Les personnes bénéficiaires simultanément d'un avantage de retraite au régime des non-salariés et à celui des salariés agricoles (ou polypensionnées) sont comptées dans chacun des deux régimes.

Les familles

Les bénéficiaires de prestations familiales, de logement, de solidarité, et/ou liées au handicap fin 2016

	Non-salariés	Salariés	Total	Évolution 2016/2015 en %
Familles bénéficiaires d'au moins une prestation familiale, de logement, de solidarité, et/ou d'handicap	2 432	5 254	7 686	+ 8,7
Nombre d'enfants à charge des familles	2 929	5 761	8 690	+ 2,5
<hr/>				
Allocataires d'au moins une prestation familiale	1 315	2 857	4 172	+ 1,2
Allocataires d'une prestation logement	975	2 306	3 281	- 4,4
Allocataires de l'allocation aux adultes handicapés	72	357	429	+ 6,5
Allocataires du revenu de solidarité active	167	107	274	
Allocataires de la prime d'activité	454	1 338	1 792	

Les accidents du travail

Accidents du travail des non-salariés et des salariés agricoles en 2016

	Non-salariés	Salariés	Total	Évolution 2016/2015 en %
Nombre de déclarations d'accidents	429	1 445	1 874	+ 5,8
Personnes couvertes*	11 903	25 667		

* Pour le régime des non-salariés agricoles : affiliés à l'Atexa sans les enfants. Pour le régime des salariés agricoles : salariés employés en 2015, y compris les élèves des établissements privés.

L'action sanitaire et sociale

Les personnes couvertes en action sanitaire et sociale au 1^{er} janvier 2016

	Non-salariés	Salariés	Total	Évolution 2016/2015 en %
Personnes couvertes en ASS*	34 595	37 556	72 151	- 1,1

* Changement de mode de calcul des données du régime des salariés et des non-salariés agricoles, révision des séries depuis 2012.

Île-de-France

Les ressortissants agricoles

Les ressortissants au régime agricole avec double compte au 1^{er} janvier 2016

	Non-salariés	Salariés	Total	Évolution 2016/2015 en %
Ressortissants*	32 662	257 590	290 252	- 0,9

* Changement de mode de calcul des données du régime des salariés agricoles, révision des séries depuis 2012.

Les actifs agricoles et l'emploi

Les actifs selon le statut et/ou le secteur d'activité au 1^{er} janvier 2016

Actifs agricoles	2016	Évolution 2016/2015 en %
Chefs d'exploitation ou d'entreprise	7 362	- 0,6
Collaborateurs d'exploitation	535	- 4,6
Aides familiaux	29	- 44,2
Total actifs non-salariés	7 926	- 1,2
Salariés d'exploitation ou culture-élevage	8 172	- 2,8
Salariés des organismes de services	19 001	- 2,2
Salariés de la coopération	1 957	- 1,7
Salariés du secteur des « autres activités »	12 536	- 2,2
Total actifs salariés*	41 666	- 2,3
Total actifs agricoles	49 592	- 2,1

* Nombre d'emplois en fin d'année 2015.

Établissements employeurs en 2015

	2015	Évolution 2015/2014 en %
Établissements employeurs	5 543	- 2,4

Les bénéficiaires de l'assurance maladie

Les personnes protégées au régime agricole selon le statut au 1^{er} janvier 2016

	Non-salariés	Salariés	Total	Évolution 2016/2015 en %
Actifs	7 067	54 653	61 720	+ 0,4
Inactifs (retraités et invalides)	7 270	15 731	23 001	+ 0,1
Total ouvrants droit	14 337	70 384	84 721	+ 0,4
Conjoints et autres ayants droit	2 303	5 942	8 245	- 1,2
Enfants	1 881	19 480	21 361	- 1,7
Total ayants droit	4 184	25 422	29 606	- 1,6
Total personnes protégées*	18 521	95 806	114 327	- 0,1

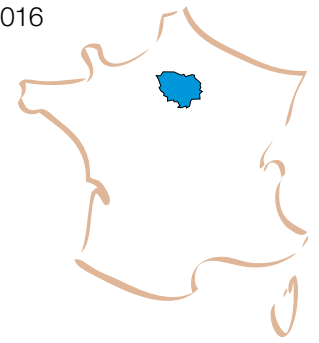
* Changement de mode de calcul des données du régime des salariés agricoles, révision des séries depuis 2012.

Les bénéficiaires de la Couverture maladie universelle complémentaire à fin 2016

	Non-salariés	Salariés	Total	Évolution 2016/2015 en %
Bénéficiaires de la CMU-C	108	1 391	1 499	+ 27,4

Les bénéficiaires d'attestation de droits à l'Aide à l'acquisition de la complémentaire santé en 2016

	Non-salariés	Salariés	Total	Évolution 2016/2015 en %
Bénéficiaires d'attestation de droits à l'ACS	54	480	534	+ 20,3



Les retraités agricoles

Les bénéficiaires d'un avantage de retraite* agricole fin 2016 et les attributions* en 2016

	Non-salariés	Salariés	Total	Évolution 2016/2015 en %
Bénéficiaires d'un avantage de retraite de base**	20 825	176 462	197 287	- 0,5
Attributions d'un avantage de retraite de base**	897	8 372	9 269	+ 5,8
Bénéficiaires de la retraite complémentaire obligatoire	7 539		7 539	- 0,4

* Droit propre et/ou droit de réversion.

** Les personnes bénéficiaires simultanément d'un avantage de retraite au régime des non-salariés et à celui des salariés agricoles (ou polypensionnées) sont comptées dans chacun des deux régimes.

Les familles

Les bénéficiaires de prestations familiales, de logement, de solidarité, et/ou liées au handicap fin 2016

	Non-salariés	Salariés	Total	Évolution 2016/2015 en %
Familles bénéficiaires d'au moins une prestation familiale, de logement, de solidarité, et/ou d'handicap	898	7 357	8 255	+ 6,2
Nombre d'enfants à charge des familles	1 567	10 995	12 562	+ 1,8
<hr/>				
Allocataires d'au moins une prestation familiale	661	5 316	5 977	- 0,6
Allocataires d'une prestation logement	198	2 122	2 320	- 5,3
Allocataires de l'allocation aux adultes handicapés	19	273	292	+ 7,4
Allocataires du revenu de solidarité active	28	85	113	
Allocataires de la prime d'activité	135	1 119	1 254	

Les accidents du travail

Accidents du travail des non-salariés et des salariés agricoles en 2016

	Non-salariés	Salariés	Total	Évolution 2016/2015 en %
Nombre de déclarations d'accidents	214	4 258	4 472	- 4,2
Personnes couvertes*	8 297	64 279		

* Pour le régime des non-salariés agricoles : affiliés à l'Atexa sans les enfants. Pour le régime des salariés agricoles : salariés employés en 2015, y compris les élèves des établissements privés.

L'action sanitaire et sociale

Les personnes couvertes en action sanitaire et sociale au 1^{er} janvier 2016

	Non-salariés	Salariés	Total	Évolution 2016/2015 en %
Personnes couvertes en ASS*	20 558	96 163	116 721	- 0,9

* Changement de mode de calcul des données du régime des salariés et des non-salariés agricoles, révision des séries depuis 2012.

Languedoc

Les ressortissants agricoles

Les ressortissants au régime agricole avec double compte au 1^{er} janvier 2016

	Non-salariés	Salariés	Total	Évolution 2016/2015 en %
Ressortissants*	64 768	185 541	250 309	+ 1,4

* Changement de mode de calcul des données du régime des salariés agricoles, révision des séries depuis 2012.

Les actifs agricoles et l'emploi

Les actifs selon le statut et/ou le secteur d'activité au 1^{er} janvier 2016

Actifs agricoles	2016	Évolution 2016/2015 en %
Chefs d'exploitation ou d'entreprise	15 160	- 0,4
Collaborateurs d'exploitation	1 190	- 7,8
Aides familiaux	125	- 3,8
Total actifs non-salariés	16 475	- 1,0
Salariés d'exploitation ou culture-élevage	10 034	+ 2,6
Salariés des organismes de services	6 488	- 27,5
Salariés de la coopération	1 968	- 2,0
Salariés du secteur des « autres activités »	3 166	+ 2,4
Total actifs salariés*	21 656	- 9,1
Total actifs agricoles	38 131	- 5,8

* Nombre d'emplois en fin d'année 2015.

Établissements employeurs en 2015

	2015	Évolution 2015/2014 en %
Établissements employeurs	6 883	+ 0,2

Les bénéficiaires de l'assurance maladie

Les personnes protégées au régime agricole selon le statut au 1^{er} janvier 2016

	Non-salariés	Salariés	Total	Évolution 2016/2015 en %
Actifs	14 438	37 502	51 940	+ 4,5
Inactifs (retraités et invalides)	19 066	20 653	39 719	- 1,5
Total ouvrants droit	33 504	58 155	91 659	+ 1,8
Conjoints et autres ayants droit	4 661	9 024	13 685	- 0,7
Enfants	3 893	14 914	18 807	+ 4,2
Total ayants droit	8 554	23 938	32 492	+ 2,1
Total personnes protégées*	42 058	82 093	124 151	+ 1,9

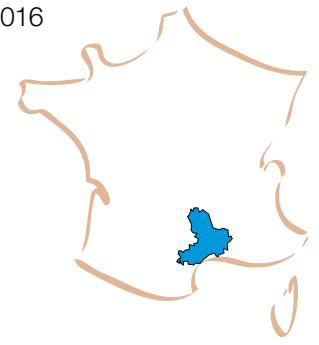
* Changement de mode de calcul des données du régime des salariés agricoles, révision des séries depuis 2012.

Les bénéficiaires de la Couverture maladie universelle complémentaire à fin 2016

	Non-salariés	Salariés	Total	Évolution 2016/2015 en %
Bénéficiaires de la CMU-C	2 294	11 400	13 694	- 0,1

Les bénéficiaires d'attestation de droits à l'Aide à l'acquisition de la complémentaire santé en 2016

	Non-salariés	Salariés	Total	Évolution 2016/2015 en %
Bénéficiaires d'attestation de droits à l'ACS	995	5 024	6 019	- 5,5



Les retraités agricoles

Les bénéficiaires d'un avantage de retraite* agricole fin 2016 et les attributions* en 2016

	Non-salariés	Salariés	Total	Évolution 2016/2015 en %
Bénéficiaires d'un avantage de retraite de base**	40 311	125 088	165 399	+ 0,7
Attributions d'un avantage de retraite de base**	1 698	8 589	10 287	+ 3,8
Bénéficiaires de la retraite complémentaire obligatoire	16 476		16 476	- 0,1

* Droit propre et/ou droit de réversion.

** Les personnes bénéficiaires simultanément d'un avantage de retraite au régime des non-salariés et à celui des salariés agricoles (ou polypensionnées) sont comptées dans chacun des deux régimes.

Les familles

Les bénéficiaires de prestations familiales, de logement, de solidarité, et/ou liées au handicap fin 2016

	Non-salariés	Salariés	Total	Évolution 2016/2015 en %
Familles bénéficiaires d'au moins une prestation familiale, de logement, de solidarité, et/ou d'handicap	4 504	13 253	17 757	+ 7,3
Nombre d'enfants à charge des familles	4 898	12 809	17 707	+ 3,7
<hr/>				
Allocataires d'au moins une prestation familiale	2 316	5 940	8 256	- 0,4
Allocataires d'une prestation logement	2 110	8 725	10 835	- 0,2
Allocataires de l'allocation aux adultes handicapés	207	1 172	1 379	+ 5,5
Allocataires du revenu de solidarité active	580	1 074	1 654	
Allocataires de la prime d'activité	1 239	2 768	4 007	

Les accidents du travail

Accidents du travail des non-salariés et des salariés agricoles en 2016

	Non-salariés	Salariés	Total	Évolution 2016/2015 en %
Nombre de déclarations d'accidents Personnes couvertes*	723 20 407	2 327 60 219	3 050	+ 1,5

* Pour le régime des non-salariés agricoles : affiliés à l'Atexa sans les enfants. Pour le régime des salariés agricoles : salariés employés en 2015, y compris les élèves des établissements privés.

L'action sanitaire et sociale

Les personnes couvertes en action sanitaire et sociale au 1^{er} janvier 2016

	Non-salariés	Salariés	Total	Évolution 2016/2015 en %
Personnes couvertes en ASS*	47 090	79 262	126 352	+ 1,2

* Changement de mode de calcul des données du régime des salariés et des non-salariés agricoles, révision des séries depuis 2012.

Limousin

Les ressortissants agricoles

Les ressortissants au régime agricole avec double compte au 1^{er} janvier 2016

	Non-salariés	Salariés	Total	Évolution 2016/2015 en %
Ressortissants*	63 135	61 159	124 294	- 1,9

* Changement de mode de calcul des données du régime des salariés agricoles, révision des séries depuis 2012.

Les actifs agricoles et l'emploi

Les actifs selon le statut et/ou le secteur d'activité au 1^{er} janvier 2016

Actifs agricoles	2016	Évolution 2016/2015 en %
Chefs d'exploitation ou d'entreprise	12 871	- 1,2
Collaborateurs d'exploitation	746	- 13,3
Aides familiaux	129	- 18,4
Total actifs non-salariés	13 746	- 2,1
Salariés d'exploitation ou culture-élevage	2 576	- 1,1
Salariés des organismes de services	2 902	+ 1,2
Salariés de la coopération	1 555	- 2,8
Salariés du secteur des « autres activités »	1 997	- 0,4
Total actifs salariés*	9 030	- 0,5
Total actifs agricoles	22 776	- 1,5

* Nombre d'emplois en fin d'année 2015.

Établissements employeurs en 2015

	2015	Évolution 2015/2014 en %
Établissements employeurs	3 034	- 0,2

Les bénéficiaires de l'assurance maladie

Les personnes protégées au régime agricole selon le statut au 1^{er} janvier 2016

	Non-salariés	Salariés	Total	Évolution 2016/2015 en %
Actifs	12 579	12 809	25 388	+ 0,4
Inactifs (retraités et invalides)	22 612	5 882	28 494	- 4,1
Total ouvrants droit	35 191	18 691	53 882	- 2,1
Conjoints et autres ayants droit	3 603	1 327	4 930	- 6,9
Enfants	3 319	4 065	7 384	- 1,3
Total ayants droit	6 922	5 392	12 314	- 3,6
Total personnes protégées*	42 113	24 083	66 196	- 2,3

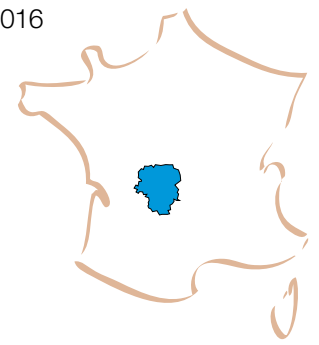
* Changement de mode de calcul des données du régime des salariés agricoles, révision des séries depuis 2012.

Les bénéficiaires de la Couverture maladie universelle complémentaire à fin 2016

	Non-salariés	Salariés	Total	Évolution 2016/2015 en %
Bénéficiaires de la CMU-C	1 093	1 668	2 761	- 1,9

Les bénéficiaires d'attestation de droits à l'Aide à l'acquisition de la complémentaire santé en 2016

	Non-salariés	Salariés	Total	Évolution 2016/2015 en %
Bénéficiaires d'attestation de droits à l'ACS	1 143	851	1 994	+ 20,5



Les retraités agricoles

Les bénéficiaires d'un avantage de retraite* agricole fin 2016 et les attributions* en 2016

	Non-salariés	Salariés	Total	Évolution 2016/2015 en %
Bénéficiaires d'un avantage de retraite de base**	41 707	42 238	83 945	- 2,3
Attributions d'un avantage de retraite de base**	1 556	2 097	3 653	- 11,1
Bénéficiaires de la retraite complémentaire obligatoire	19 421		19 421	- 2,0

* Droit propre et/ou droit de réversion.

** Les personnes bénéficiaires simultanément d'un avantage de retraite au régime des non-salariés et à celui des salariés agricoles (ou polypensionnées) sont comptées dans chacun des deux régimes.

Les familles

Les bénéficiaires de prestations familiales, de logement, de solidarité, et/ou liées au handicap fin 2016

	Non-salariés	Salariés	Total	Évolution 2016/2015 en %
Familles bénéficiaires d'au moins une prestation familiale, de logement, de solidarité, et/ou d'handicap	5 383	4 438	9 821	+ 10,7
Nombre d'enfants à charge des familles	4 100	3 382	7 482	+ 4,3
<hr/>				
Allocataires d'au moins une prestation familiale	2 026	1 652	3 678	+ 2,9
Allocataires d'une prestation logement	2 664	2 541	5 205	- 2,8
Allocataires de l'allocation aux adultes handicapés	454	942	1 396	+ 0,7
Allocataires du revenu de solidarité active	500	339	839	
Allocataires de la prime d'activité	1 507	1 336	2 843	

Les accidents du travail

Accidents du travail des non-salariés et des salariés agricoles en 2016

	Non-salariés	Salariés	Total	Évolution 2016/2015 en %
Nombre de déclarations d'accidents	905	938	1 843	+ 5,7
Personnes couvertes*	16 754	19 647		

* Pour le régime des non-salariés agricoles : affiliés à l'Atexa sans les enfants. Pour le régime des salariés agricoles : salariés employés en 2015, y compris les élèves des établissements privés.

L'action sanitaire et sociale

Les personnes couvertes en action sanitaire et sociale au 1^{er} janvier 2016

	Non-salariés	Salariés	Total	Évolution 2016/2015 en %
Personnes couvertes en ASS*	45 433	24 556	69 989	- 2,7

* Changement de mode de calcul des données du régime des salariés et des non-salariés agricoles, révision des séries depuis 2012.

Loire-Atlantique – Vendée

Les ressortissants agricoles

Les ressortissants au régime agricole avec double compte au 1^{er} janvier 2016

	Non-salariés	Salariés	Total	Évolution 2016/2015 en %
Ressortissants*	97 441	142 191	239 632	- 0,2

* Changement de mode de calcul des données du régime des salariés agricoles, révision des séries depuis 2012.

Les actifs agricoles et l'emploi

Les actifs selon le statut et/ou le secteur d'activité au 1^{er} janvier 2016

Actifs agricoles	2016	Évolution 2016/2015 en %
Chefs d'exploitation ou d'entreprise	16 545	- 2,1
Collaborateurs d'exploitation	747	- 9,9
Aides familiaux	53	0,0
Total actifs non-salariés	17 345	- 2,4
Salariés d'exploitation ou culture-élevage	10 248	- 3,8
Salariés des organismes de services	6 436	- 0,1
Salariés de la coopération	5 368	+ 2,1
Salariés du secteur des « autres activités »	5 363	+ 0,2
Total actifs salariés*	27 415	- 1,1
Total actifs agricoles	44 760	- 1,6

* Nombre d'emplois en fin d'année 2015.

Établissements employeurs en 2015

	2015	Évolution 2015/2014 en %
Établissements employeurs	6 102	+ 2,5

Les bénéficiaires de l'assurance maladie

Les personnes protégées au régime agricole selon le statut au 1^{er} janvier 2016

	Non-salariés	Salariés	Total	Évolution 2016/2015 en %
Actifs	16 242	36 372	52 614	+ 2,9
Inactifs (retraités et invalides)	31 069	12 215	43 284	- 1,4
Total ouvrants droit	47 311	48 587	95 898	+ 0,9
Conjoints et autres ayants droit	6 267	2 860	9 127	- 4,8
Enfants	5 676	13 187	18 863	+ 0,2
Total ayants droit	11 943	16 047	27 990	- 1,5
Total personnes protégées*	59 254	64 634	123 888	+ 0,4

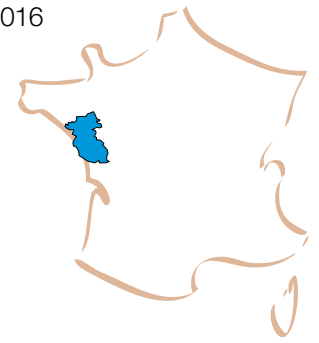
* Changement de mode de calcul des données du régime des salariés agricoles, révision des séries depuis 2012.

Les bénéficiaires de la Couverture maladie universelle complémentaire à fin 2016

	Non-salariés	Salariés	Total	Évolution 2016/2015 en %
Bénéficiaires de la CMU-C	611	2 417	3 028	+ 7,5

Les bénéficiaires d'attestation de droits à l'Aide à l'acquisition de la complémentaire santé en 2016

	Non-salariés	Salariés	Total	Évolution 2016/2015 en %
Bénéficiaires d'attestation de droits à l'ACS	624	950	1 574	+ 32,5



Les retraités agricoles

Les bénéficiaires d'un avantage de retraite* agricole fin 2016 et les attributions* en 2016

	Non-salariés	Salariés	Total	Évolution 2016/2015 en %
Bénéficiaires d'un avantage de retraite de base**	67 095	90 436	157 531	- 0,5
Attributions d'un avantage de retraite de base**	2 476	5 067	7 543	+ 3,5
Bénéficiaires de la retraite complémentaire obligatoire	30 489		30 489	- 1,0

* Droit propre et/ou droit de réversion.

** Les personnes bénéficiaires simultanément d'un avantage de retraite au régime des non-salariés et à celui des salariés agricoles (ou polypensionnées) sont comptées dans chacun des deux régimes.

Les familles

Les bénéficiaires de prestations familiales, de logement, de solidarité, et/ou liées au handicap fin 2016

	Non-salariés	Salariés	Total	Évolution 2016/2015 en %
Familles bénéficiaires d'au moins une prestation familiale, de logement, de solidarité, et/ou d'handicap	8 257	9 708	17 965	+ 8,1
Nombre d'enfants à charge des familles	7 340	11 371	18 711	+ 3,1
<hr/>				
Allocataires d'au moins une prestation familiale	3 200	5 412	8 612	+ 1,6
Allocataires d'une prestation logement	4 869	3 701	8 570	- 7,6
Allocataires de l'allocation aux adultes handicapés	232	1 007	1 239	+ 0,6
Allocataires du revenu de solidarité active	229	257	486	
Allocataires de la prime d'activité	1 392	2 490	3 882	

Les accidents du travail

Accidents du travail des non-salariés et des salariés agricoles en 2016

	Non-salariés	Salariés	Total	Évolution 2016/2015 en %
Nombre de déclarations d'accidents	1 041	3 396	4 437	- 1,4
Personnes couvertes*	18 421	63 234		

* Pour le régime des non-salariés agricoles : affiliés à l'Atexa sans les enfants. Pour le régime des salariés agricoles : salariés employés en 2015, y compris les élèves des établissements privés.

L'action sanitaire et sociale

Les personnes couvertes en action sanitaire et sociale au 1^{er} janvier 2016

	Non-salariés	Salariés	Total	Évolution 2016/2015 en %
Personnes couvertes en ASS*	67 276	63 946	131 222	- 0,6

* Changement de mode de calcul des données du régime des salariés et des non-salariés agricoles, révision des séries depuis 2012.

Lorraine

Les ressortissants agricoles

Les ressortissants au régime agricole avec double compte au 1^{er} janvier 2016

	Non-salariés	Salariés	Total	Évolution 2016/2015 en %
Ressortissants*	42 513	78 860	121 373	- 1,2

* Changement de mode de calcul des données du régime des salariés agricoles, révision des séries depuis 2012.

Les actifs agricoles et l'emploi

Les actifs selon le statut et/ou le secteur d'activité au 1^{er} janvier 2016

Actifs agricoles	2016	Évolution 2016/2015 en %
Chefs d'exploitation ou d'entreprise	9 452	- 0,5
Collaborateurs d'exploitation	621	- 4,6
Aides familiaux	81	- 16,5
Total actifs non-salariés	10 154	- 0,9
Salariés d'exploitation ou culture-élevage	3 363	- 1,3
Salariés des organismes de services	3 288	- 1,0
Salariés de la coopération	2 857	- 0,3
Salariés du secteur des « autres activités »	3 632	- 0,6
Total actifs salariés*	13 140	- 0,8
Total actifs agricoles	23 294	- 0,9

* Nombre d'emplois en fin d'année 2015.

Établissements employeurs en 2015

	2015	Évolution 2015/2014 en %
Établissements employeurs	3 603	+ 1,2

Les bénéficiaires de l'assurance maladie

Les personnes protégées au régime agricole selon le statut au 1^{er} janvier 2016

	Non-salariés	Salariés	Total	Évolution 2016/2015 en %
Actifs	9 222	17 085	26 307	+ 0,8
Inactifs (retraités et invalides)	11 639	6 234	17 873	- 2,3
Total ouvrants droit	20 861	23 319	44 180	- 0,5
Conjoints et autres ayants droit	2 917	2 115	5 032	- 5,6
Enfants	2 425	6 103	8 528	- 0,9
Total ayants droit	5 342	8 218	13 560	- 2,7
Total personnes protégées*	26 203	31 537	57 740	- 1,0

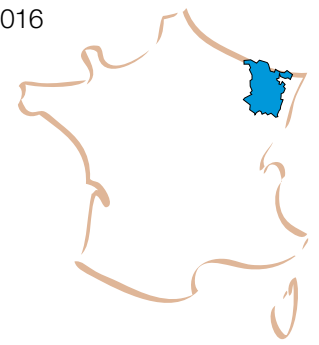
* Changement de mode de calcul des données du régime des salariés agricoles, révision des séries depuis 2012.

Les bénéficiaires de la Couverture maladie universelle complémentaire à fin 2016

	Non-salariés	Salariés	Total	Évolution 2016/2015 en %
Bénéficiaires de la CMU-C	368	1 673	2 041	+ 1,5

Les bénéficiaires d'attestation de droits à l'Aide à l'acquisition de la complémentaire santé en 2016

	Non-salariés	Salariés	Total	Évolution 2016/2015 en %
Bénéficiaires d'attestation de droits à l'ACS	265	532	797	- 4,8



Les retraités agricoles

Les bénéficiaires d'un avantage de retraite* agricole fin 2016 et les attributions* en 2016

	Non-salariés	Salariés	Total	Évolution 2016/2015 en %
Bénéficiaires d'un avantage de retraite de base**	26 914	52 892	79 806	- 1,5
Attributions d'un avantage de retraite de base**	996	2 655	3 651	- 1,7
Bénéficiaires de la retraite complémentaire obligatoire	12 504		12 504	- 2,0

* Droit propre et/ou droit de réversion.

** Les personnes bénéficiaires simultanément d'un avantage de retraite au régime des non-salariés et à celui des salariés agricoles (ou polypensionnées) sont comptées dans chacun des deux régimes.

Les familles

Les bénéficiaires de prestations familiales, de logement, de solidarité, et/ou liées au handicap fin 2016

	Non-salariés	Salariés	Total	Évolution 2016/2015 en %
Familles bénéficiaires d'au moins une prestation familiale, de logement, de solidarité, et/ou d'handicap	2 514	4 499	7 013	+ 6,5
Nombre d'enfants à charge des familles	3 256	5 198	8 454	+ 2,3
<hr/>				
Allocataires d'au moins une prestation familiale	1 479	2 519	3 998	+ 1,5
Allocataires d'une prestation logement	893	1 921	2 814	- 8,2
Allocataires de l'allocation aux adultes handicapés	127	387	514	+ 2,2
Allocataires du revenu de solidarité active	152	403	555	
Allocataires de la prime d'activité	523	1 084	1 607	

Les accidents du travail

Accidents du travail des non-salariés et des salariés agricoles en 2016

	Non-salariés	Salariés	Total	Évolution 2016/2015 en %
Nombre de déclarations d'accidents	388	1 010	1 398	- 11,4
Personnes couvertes*	7 147	16 587		

* Pour le régime des non-salariés agricoles : affiliés à l'Atexa sans les enfants. Pour le régime des salariés agricoles : salariés employés en 2015, y compris les élèves des établissements privés.

L'action sanitaire et sociale

Les personnes couvertes en action sanitaire et sociale au 1^{er} janvier 2016

	Non-salariés	Salariés	Total	Évolution 2016/2015 en %
Personnes couvertes en ASS*	30 641	31 439	62 080	- 1,6

* Changement de mode de calcul des données du régime des salariés et des non-salariés agricoles, révision des séries depuis 2012.

Maine-et-Loire

Les ressortissants agricoles

Les ressortissants au régime agricole avec double compte au 1^{er} janvier 2016

	Non-salariés	Salariés	Total	Évolution 2016/2015 en %
Ressortissants*	49 544	92 027	141 571	- 0,5

* Changement de mode de calcul des données du régime des salariés agricoles, révision des séries depuis 2012.

Les actifs agricoles et l'emploi

Les actifs selon le statut et/ou le secteur d'activité au 1^{er} janvier 2016

Actifs agricoles	2016	Évolution 2016/2015 en %
Chefs d'exploitation ou d'entreprise	9 469	- 2,0
Collaborateurs d'exploitation	454	- 9,0
Aides familiaux	20	- 25,9
Total actifs non-salariés	9 943	- 2,4
Salariés d'exploitation ou culture-élevage	9 341	- 1,8
Salariés des organismes de services	3 491	- 4,6
Salariés de la coopération	3 544	+ 1,3
Salariés du secteur des « autres activités »	1 966	- 4,1
Total actifs salariés*	18 342	- 2,0
Total actifs agricoles	28 285	- 2,1

* Nombre d'emplois en fin d'année 2015.

Établissements employeurs en 2015

	2015	Évolution 2015/2014 en %
Établissements employeurs	4 206	+ 1,5

Les bénéficiaires de l'assurance maladie

Les personnes protégées au régime agricole selon le statut au 1^{er} janvier 2016

	Non-salariés	Salariés	Total	Évolution 2016/2015 en %
Actifs	9 190	25 081	34 271	- 0,4
Inactifs (retraités et invalides)	16 351	9 641	25 992	- 0,9
Total ouvrants droit	25 541	34 722	60 263	- 0,6
Conjoints et autres ayants droit	3 316	2 413	5 729	- 5,2
Enfants	3 268	10 280	13 548	- 0,4
Total ayants droit	6 584	12 693	19 277	- 1,9
Total personnes protégées*	32 125	47 415	79 540	- 0,9

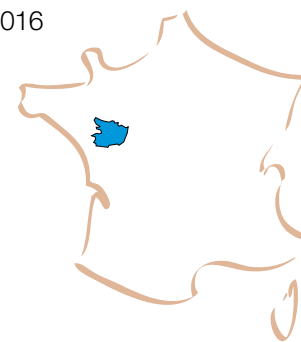
* Changement de mode de calcul des données du régime des salariés agricoles, révision des séries depuis 2012.

Les bénéficiaires de la Couverture maladie universelle complémentaire à fin 2016

	Non-salariés	Salariés	Total	Évolution 2016/2015 en %
Bénéficiaires de la CMU-C	277	2 325	2 602	- 4,4

Les bénéficiaires d'attestation de droits à l'Aide à l'acquisition de la complémentaire santé en 2016

	Non-salariés	Salariés	Total	Évolution 2016/2015 en %
Bénéficiaires d'attestation de droits à l'ACS	333	1 023	1 356	+ 28,9



Les retraités agricoles

Les bénéficiaires d'un avantage de retraite* agricole fin 2016 et les attributions* en 2016

	Non-salariés	Salariés	Total	Évolution 2016/2015 en %
Bénéficiaires d'un avantage de retraite de base**	32 872	54 608	87 480	0,0
Attributions d'un avantage de retraite de base**	1 272	3 185	4 457	- 0,8
Bénéficiaires de la retraite complémentaire obligatoire	17 545		17 545	- 1,4

* Droit propre et/ou droit de réversion.

** Les personnes bénéficiaires simultanément d'un avantage de retraite au régime des non-salariés et à celui des salariés agricoles (ou polypensionnés) sont comptées dans chacun des deux régimes.

Les familles

Les bénéficiaires de prestations familiales, de logement, de solidarité, et/ou liées au handicap fin 2016

	Non-salariés	Salariés	Total	Évolution 2016/2015 en %
Familles bénéficiaires d'au moins une prestation familiale, de logement, de solidarité, et/ou d'handicap	4 409	7 750	12 159	+ 9,3
Nombre d'enfants à charge des familles	4 411	8 985	13 396	+ 2,6
<hr/>				
Allocataires d'au moins une prestation familiale	1 895	4 184	6 079	+ 1,6
Allocataires d'une prestation logement	2 480	3 593	6 073	- 6,2
Allocataires de l'allocation aux adultes handicapés	85	463	548	- 2,1
Allocataires du revenu de solidarité active	89	336	425	
Allocataires de la prime d'activité	876	1 964	2 840	

Les accidents du travail

Accidents du travail des non-salariés et des salariés agricoles en 2016

	Non-salariés	Salariés	Total	Évolution 2016/2015 en %
Nombre de déclarations d'accidents	446	1 971	2 417	- 10,8
Personnes couvertes*	10 377	53 626		

* Pour le régime des non-salariés agricoles : affiliés à l'Atexa sans les enfants. Pour le régime des salariés agricoles : salariés employés en 2015, y compris les élèves des établissements privés.

L'action sanitaire et sociale

Les personnes couvertes en action sanitaire et sociale au 1^{er} janvier 2016

	Non-salariés	Salariés	Total	Évolution 2016/2015 en %
Personnes couvertes en ASS*	36 179	46 829	83 008	- 1,6

* Changement de mode de calcul des données du régime des salariés et des non-salariés agricoles, révision des séries depuis 2012.

Marne Ardennes Meuse

Les ressortissants agricoles

Les ressortissants au régime agricole avec double compte au 1^{er} janvier 2016

	Non-salariés	Salariés	Total	Évolution 2016/2015 en %
Ressortissants*	55 687	102 396	158 083	- 0,8

* Changement de mode de calcul des données du régime des salariés agricoles, révision des séries depuis 2012.

Les actifs agricoles et l'emploi

Les actifs selon le statut et/ou le secteur d'activité au 1^{er} janvier 2016

Actifs agricoles	2016	Évolution 2016/2015 en %
Chefs d'exploitation ou d'entreprise	16 903	+ 1,3
Collaborateurs d'exploitation	1 095	- 6,7
Aides familiaux	48	- 17,2
Total actifs non-salariés	18 046	+ 0,7
Salariés d'exploitation ou culture-élevage	11 008	- 4,1
Salariés des organismes de services	4 976	- 4,0
Salariés de la coopération	5 119	- 9,1
Salariés du secteur des « autres activités »	2 860	- 1,7
Total actifs salariés*	23 963	- 4,9
Total actifs agricoles	42 009	- 2,6

* Nombre d'emplois en fin d'année 2015.

Établissements employeurs en 2015

	2015	Évolution 2015/2014 en %
Établissements employeurs	10 350	+ 1,6

Les bénéficiaires de l'assurance maladie

Les personnes protégées au régime agricole selon le statut au 1^{er} janvier 2016

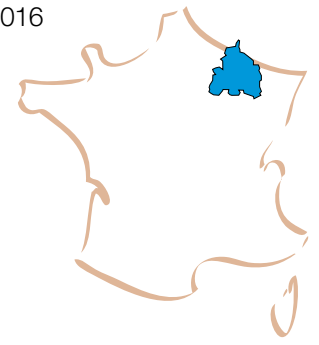
	Non-salariés	Salariés	Total	Évolution 2016/2015 en %
Actifs	16 523	28 670	45 193	+ 0,5
Inactifs (retraités et invalides)	15 973	10 867	26 840	- 2,1
Total ouvrants droit	32 496	39 537	72 033	- 0,5
Conjoints et autres ayants droit	4 296	4 231	8 527	- 2,4
Enfants	4 650	12 046	16 696	- 1,1
Total ayants droit	8 946	16 277	25 223	- 1,6
Total personnes protégées*	41 442	55 814	97 256	- 0,7

* Changement de mode de calcul des données du régime des salariés agricoles, révision des séries depuis 2012.

Les bénéficiaires de la Couverture maladie universelle complémentaire à fin 2016

	Non-salariés	Salariés	Total	Évolution 2016/2015 en %
Bénéficiaires de la CMU-C	319	2 246	2 565	+ 10,0

Les bénéficiaires d'attestation de droits à l'Aide à l'acquisition de la complémentaire santé en 2016



	Non-salariés	Salariés	Total	Évolution 2016/2015 en %
Bénéficiaires d'attestation de droits à l'ACS	177	707	884	+ 34,6

Les retraités agricoles

Les bénéficiaires d'un avantage de retraite* agricole fin 2016 et les attributions* en 2016

	Non-salariés	Salariés	Total	Évolution 2016/2015 en %
Bénéficiaires d'un avantage de retraite de base**	29 511	57 001	86 512	- 0,7
Attributions d'un avantage de retraite de base**	1 249	3 127	4 376	+ 3,5
Bénéficiaires de la retraite complémentaire obligatoire	18 344		18 344	- 1,0

* Droit propre et/ou droit de réversion.

** Les personnes bénéficiaires simultanément d'un avantage de retraite au régime des non-salariés et à celui des salariés agricoles (ou polypensionnées) sont comptées dans chacun des deux régimes.

Les familles

Les bénéficiaires de prestations familiales, de logement, de solidarité, et/ou liées au handicap fin 2016

	Non-salariés	Salariés	Total	Évolution 2016/2015 en %
Familles bénéficiaires d'au moins une prestation familiale, de logement, de solidarité, et/ou d'handicap	2 969	7 135	10 104	+ 6,0
Nombre d'enfants à charge des familles	4 863	9 729	14 592	+ 1,1
<hr/>				
Allocataires d'au moins une prestation familiale	2 231	4 700	6 931	- 0,7
Allocataires d'une prestation logement	650	2 706	3 356	- 0,9
Allocataires de l'allocation aux adultes handicapés	84	400	484	- 1,2
Allocataires du revenu de solidarité active	137	359	496	
Allocataires de la prime d'activité	341	1 434	1 775	

Les accidents du travail

Accidents du travail des non-salariés et des salariés agricoles en 2016

	Non-salariés	Salariés	Total	Évolution 2016/2015 en %
Nombre de déclarations d'accidents	686	2 113	2 799	+ 0,6
Personnes couvertes*	20 144	116 668		

* Pour le régime des non-salariés agricoles : affiliés à l'Atexa sans les enfants. Pour le régime des salariés agricoles : salariés employés en 2015, y compris les élèves des établissements privés.

L'action sanitaire et sociale

Les personnes couvertes en action sanitaire et sociale au 1^{er} janvier 2016

	Non-salariés	Salariés	Total	Évolution 2016/2015 en %
Personnes couvertes en ASS*	45 904	55 167	101 071	- 0,9

* Changement de mode de calcul des données du régime des salariés et des non-salariés agricoles, révision des séries depuis 2012.

Mayenne-Orne-Sarthe

Les ressortissants agricoles

Les ressortissants au régime agricole avec double compte au 1^{er} janvier 2016

	Non-salariés	Salariés	Total	Évolution 2016/2015 en %
Ressortissants*	98 998	125 117	224 115	- 1,4

* Changement de mode de calcul des données du régime des salariés agricoles, révision des séries depuis 2012.

Les actifs agricoles et l'emploi

Les actifs selon le statut et/ou le secteur d'activité au 1^{er} janvier 2016

Actifs agricoles	2016	Évolution 2016/2015 en %
Chefs d'exploitation ou d'entreprise	18 930	- 1,7
Collaborateurs d'exploitation	1 493	- 3,4
Aides familiaux	61	- 27,4
Total actifs non-salariés	20 484	- 1,9
Salariés d'exploitation ou culture-élevage	7 892	- 1,6
Salariés des organismes de services	5 720	- 3,7
Salariés de la coopération	3 116	- 5,3
Salariés du secteur des « autres activités »	3 375	+ 1,1
Total actifs salariés*	20 103	- 2,3
Total actifs agricoles	40 587	- 2,1

* Nombre d'emplois en fin d'année 2015.

Établissements employeurs en 2015

	2015	Évolution 2015/2014 en %
Établissements employeurs	6 753	+ 3,1

Les bénéficiaires de l'assurance maladie

Les personnes protégées au régime agricole selon le statut au 1^{er} janvier 2016

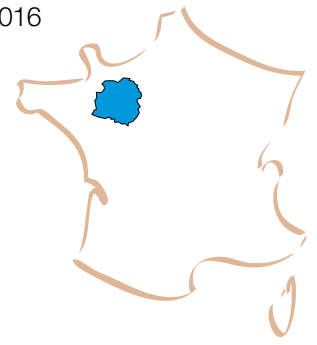
	Non-salariés	Salariés	Total	Évolution 2016/2015 en %
Actifs	18 352	26 223	44 575	+ 0,7
Inactifs (retraités et invalides)	33 704	11 677	45 381	- 2,2
Total ouvrants droit	52 056	37 900	89 956	- 0,8
Conjoints et autres ayants droit	8 830	2 477	11 307	- 5,3
Enfants	6 742	9 295	16 037	- 0,2
Total ayants droit	15 572	11 772	27 344	- 2,4
Total personnes protégées*	67 628	49 672	117 300	- 1,2

* Changement de mode de calcul des données du régime des salariés agricoles, révision des séries depuis 2012.

Les bénéficiaires de la Couverture maladie universelle complémentaire à fin 2016

	Non-salariés	Salariés	Total	Évolution 2016/2015 en %
Bénéficiaires de la CMU-C	661	1 903	2 564	+ 3,5

Les bénéficiaires d'attestation de droits à l'Aide à l'acquisition de la complémentaire santé en 2016



	Non-salariés	Salariés	Total	Évolution 2016/2015 en %
Bénéficiaires d'attestation de droits à l'ACS	611	994	1 605	+ 13,5

Les retraités agricoles

Les bénéficiaires d'un avantage de retraite* agricole fin 2016 et les attributions* en 2016

	Non-salariés	Salariés	Total	Évolution 2016/2015 en %
Bénéficiaires d'un avantage de retraite de base**	62 838	86 490	149 328	- 1,3
Attributions d'un avantage de retraite de base**	2 109	3 961	6 070	- 0,8
Bénéficiaires de la retraite complémentaire obligatoire	38 055		38 055	- 2,3

* Droit propre et/ou droit de réversion.

** Les personnes bénéficiaires simultanément d'un avantage de retraite au régime des non-salariés et à celui des salariés agricoles (ou polypensionnées) sont comptées dans chacun des deux régimes.

Les familles

Les bénéficiaires de prestations familiales, de logement, de solidarité, et/ou liées au handicap fin 2016

	Non-salariés	Salariés	Total	Évolution 2016/2015 en %
Familles bénéficiaires d'au moins une prestation familiale, de logement, de solidarité, et/ou d'handicap	8 344	7 792	16 136	+ 7,0
Nombre d'enfants à charge des familles	9 160	8 816	17 976	+ 3,6
<hr/>				
Allocataires d'au moins une prestation familiale	4 001	4 218	8 219	+ 2,1
Allocataires d'une prestation logement	4 267	3 576	7 843	- 5,4
Allocataires de l'allocation aux adultes handicapés	215	575	790	+ 2,2
Allocataires du revenu de solidarité active	109	261	370	
Allocataires de la prime d'activité	1 571	1 636	3 207	

Les accidents du travail

Accidents du travail des non-salariés et des salariés agricoles en 2016

	Non-salariés	Salariés	Total	Évolution 2016/2015 en %
Nombre de déclarations d'accidents	1 208	2 311	3 519	- 5,4
Personnes couvertes*	22 205	41 280		

* Pour le régime des non-salariés agricoles : affiliés à l'Atexa sans les enfants. Pour le régime des salariés agricoles : salariés employés en 2015, y compris les élèves des établissements privés.

L'action sanitaire et sociale

Les personnes couvertes en action sanitaire et sociale au 1^{er} janvier 2016

	Non-salariés	Salariés	Total	Évolution 2016/2015 en %
Personnes couvertes en ASS*	77 557	51 015	128 572	- 2,0

* Changement de mode de calcul des données du régime des salariés et des non-salariés agricoles, révision des séries depuis 2012.

Midi-Pyrénées Nord

Les ressortissants agricoles

Les ressortissants au régime agricole avec double compte au 1^{er} janvier 2016

	Non-salariés	Salariés	Total	Évolution 2016/2015 en %
Ressortissants*	106 542	118 884	225 426	- 0,1

* Changement de mode de calcul des données du régime des salariés agricoles, révision des séries depuis 2012.

Les actifs agricoles et l'emploi

Les actifs selon le statut et/ou le secteur d'activité au 1^{er} janvier 2016

Actifs agricoles	2016	Évolution 2016/2015 en %
Chefs d'exploitation ou d'entreprise	24 429	- 1,9
Collaborateurs d'exploitation	1 711	- 11,0
Aides familiaux	301	- 12,0
Total actifs non-salariés	26 441	- 2,7
Salariés d'exploitation ou culture-élevage	6 306	+ 3,8
Salariés des organismes de services	9 314	- 2,6
Salariés de la coopération	4 283	+ 2,0
Salariés du secteur des « autres activités »	2 198	- 1,6
Total actifs salariés*	22 101	+ 0,2
Total actifs agricoles	48 542	- 1,4

* Nombre d'emplois en fin d'année 2015.

Établissements employeurs en 2015

	2015	Évolution 2015/2014 en %
Établissements employeurs	6 657	0,0

Les bénéficiaires de l'assurance maladie

Les personnes protégées au régime agricole selon le statut au 1^{er} janvier 2016

	Non-salariés	Salariés	Total	Évolution 2016/2015 en %
Actifs	23 684	30 725	54 409	+ 2,4
Inactifs (<i>retraités et invalides</i>)	38 845	11 855	50 700	- 2,4
Total ouvrants droit	62 529	42 580	105 109	0,0
Conjoints et autres ayants droit	6 109	3 565	9 674	- 3,5
Enfants	6 331	11 003	17 334	- 0,5
Total ayants droit	12 440	14 568	27 008	- 1,6
Total personnes protégées*	74 969	57 148	132 117	- 0,3

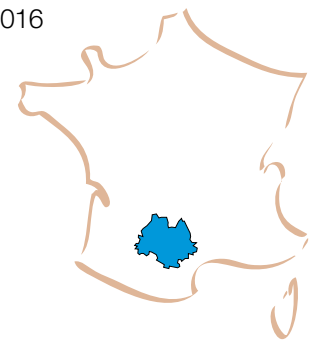
* Changement de mode de calcul des données du régime des salariés agricoles, révision des séries depuis 2012.

Les bénéficiaires de la Couverture maladie universelle complémentaire à fin 2016

	Non-salariés	Salariés	Total	Évolution 2016/2015 en %
Bénéficiaires de la CMU-C	1 598	4 024	5 622	+ 9,4

Les bénéficiaires d'attestation de droits à l'Aide à l'acquisition de la complémentaire santé en 2016

	Non-salariés	Salariés	Total	Évolution 2016/2015 en %
Bénéficiaires d'attestation de droits à l'ACS	1 519	1 892	3 411	+ 34,3



Les retraités agricoles

Les bénéficiaires d'un avantage de retraite* agricole fin 2016 et les attributions* en 2016

	Non-salariés	Salariés	Total	Évolution 2016/2015 en %
Bénéficiaires d'un avantage de retraite de base**	68 341	74 122	142 463	- 0,3
Attributions d'un avantage de retraite de base**	3 053	4 778	7 831	+ 4,0
Bénéficiaires de la retraite complémentaire obligatoire	36 456		36 456	- 0,7

* Droit propre et/ou droit de réversion.

** Les personnes bénéficiaires simultanément d'un avantage de retraite au régime des non-salariés et à celui des salariés agricoles (ou polypensionnées) sont comptées dans chacun des deux régimes.

Les familles

Les bénéficiaires de prestations familiales, de logement, de solidarité, et/ou liées au handicap fin 2016

	Non-salariés	Salariés	Total	Évolution 2016/2015 en %
Familles bénéficiaires d'au moins une prestation familiale, de logement, de solidarité, et/ou d'handicap	9 189	8 719	17 908	+ 8,7
Nombre d'enfants à charge des familles	8 307	9 805	18 112	+ 3,0
<hr/>				
Allocataires d'au moins une prestation familiale	4 006	4 758	8 764	- 0,1
Allocataires d'une prestation logement	4 044	4 138	8 182	- 5,4
Allocataires de l'allocation aux adultes handicapés	708	858	1 566	- 1,9
Allocataires du revenu de solidarité active	448	415	863	
Allocataires de la prime d'activité	2 599	2 182	4 781	

Les accidents du travail

Accidents du travail des non-salariés et des salariés agricoles en 2016

	Non-salariés	Salariés	Total	Évolution 2016/2015 en %
Nombre de déclarations d'accidents	1 473	2 090	3 563	+ 2,3
Personnes couvertes*	30 437	54 374		

* Pour le régime des non-salariés agricoles : affiliés à l'Atexa sans les enfants. Pour le régime des salariés agricoles : salariés employés en 2015, y compris les élèves des établissements privés.

L'action sanitaire et sociale

Les personnes couvertes en action sanitaire et sociale au 1^{er} janvier 2016

	Non-salariés	Salariés	Total	Évolution 2016/2015 en %
Personnes couvertes en ASS*	81 202	57 410	138 612	- 0,9

* Changement de mode de calcul des données du régime des salariés et des non-salariés agricoles, révision des séries depuis 2012.

Midi-Pyrénées Sud

Les ressortissants agricoles

Les ressortissants au régime agricole avec double compte au 1^{er} janvier 2016

	Non-salariés	Salariés	Total	Évolution 2016/2015 en %
Ressortissants*	82 766	107 947	190 713	- 0,1

* Changement de mode de calcul des données du régime des salariés agricoles, révision des séries depuis 2012.

Les actifs agricoles et l'emploi

Les actifs selon le statut et/ou le secteur d'activité au 1^{er} janvier 2016

Actifs agricoles	2016	Évolution 2016/2015 en %
Chefs d'exploitation ou d'entreprise	17 930	- 2,1
Collaborateurs d'exploitation	999	- 8,7
Aides familiaux	142	- 25,7
Total actifs non-salariés	19 071	- 2,7
Salariés d'exploitation ou culture-élevage	6 539	- 0,7
Salariés des organismes de services	5 250	- 2,2
Salariés de la coopération	3 290	+ 0,6
Salariés du secteur des « autres activités »	3 043	+ 1,5
Total actifs salariés*	18 122	- 0,5
Total actifs agricoles	37 193	- 1,7

* Nombre d'emplois en fin d'année 2015.

Établissements employeurs en 2015

	2015	Évolution 2015/2014 en %
Établissements employeurs	5 389	+ 0,9

Les bénéficiaires de l'assurance maladie

Les personnes protégées au régime agricole selon le statut au 1^{er} janvier 2016

	Non-salariés	Salariés	Total	Évolution 2016/2015 en %
Actifs	16 948	23 017	39 965	+ 3,9
Inactifs (<i>retraités et invalides</i>)	27 022	10 000	37 022	- 3,2
Total ouvrants droit	43 970	33 017	76 987	+ 0,4
Conjoints et autres ayants droit	4 587	2 522	7 109	- 4,2
Enfants	3 373	7 280	10 653	- 0,4
Total ayants droit	7 960	9 802	17 762	- 2,0
Total personnes protégées*	51 930	42 819	94 749	- 0,1

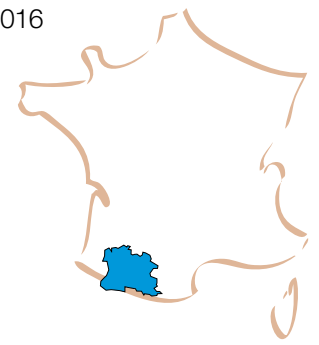
* Changement de mode de calcul des données du régime des salariés agricoles, révision des séries depuis 2012.

Les bénéficiaires de la Couverture maladie universelle complémentaire à fin 2016

	Non-salariés	Salariés	Total	Évolution 2016/2015 en %
Bénéficiaires de la CMU-C	1 223	2 498	3 721	+ 23,5

Les bénéficiaires d'attestation de droits à l'Aide à l'acquisition de la complémentaire santé en 2016

	Non-salariés	Salariés	Total	Évolution 2016/2015 en %
Bénéficiaires d'attestation de droits à l'ACS	1 451	1 264	2 715	+ 5,4



Les retraités agricoles

Les bénéficiaires d'un avantage de retraite* agricole fin 2016 et les attributions* en 2016

	Non-salariés	Salariés	Total	Évolution 2016/2015 en %
Bénéficiaires d'un avantage de retraite de base**	56 065	75 083	131 148	- 0,8
Attributions d'un avantage de retraite de base**	2 172	3 935	6 107	+ 0,2
Bénéficiaires de la retraite complémentaire obligatoire	24 956		24 956	- 0,8

* Droit propre et/ou droit de réversion.

** Les personnes bénéficiaires simultanément d'un avantage de retraite au régime des non-salariés et à celui des salariés agricoles (ou polypensionnés) sont comptées dans chacun des deux régimes.

Les familles

Les bénéficiaires de prestations familiales, de logement, de solidarité, et/ou liées au handicap fin 2016

	Non-salariés	Salariés	Total	Évolution 2016/2015 en %
Familles bénéficiaires d'au moins une prestation familiale, de logement, de solidarité, et/ou d'handicap	5 128	6 619	11 747	+ 8,8
Nombre d'enfants à charge des familles	4 055	6 385	10 440	+ 4,3
<hr/>				
Allocataires d'au moins une prestation familiale	2 016	3 196	5 212	+ 2,8
Allocataires d'une prestation logement	2 415	3 181	5 596	- 4,2
Allocataires de l'allocation aux adultes handicapés	366	765	1 131	+ 0,4
Allocataires du revenu de solidarité active	582	518	1 100	
Allocataires de la prime d'activité	1 201	1 539	2 740	

Les accidents du travail

Accidents du travail des non-salariés et des salariés agricoles en 2016

	Non-salariés	Salariés	Total	Évolution 2016/2015 en %
Nombre de déclarations d'accidents	725	1 334	2 059	- 6,9
Personnes couvertes*	22 402	42 740		

* Pour le régime des non-salariés agricoles : affiliés à l'Atexa sans les enfants. Pour le régime des salariés agricoles : salariés employés en 2015, y compris les élèves des établissements privés.

L'action sanitaire et sociale

Les personnes couvertes en action sanitaire et sociale au 1^{er} janvier 2016

	Non-salariés	Salariés	Total	Évolution 2016/2015 en %
Personnes couvertes en ASS*	58 365	43 897	102 262	- 0,8

* Changement de mode de calcul des données du régime des salariés et des non-salariés agricoles, révision des séries depuis 2012.

Nord-Pas de Calais

Les ressortissants agricoles

Les ressortissants au régime agricole avec double compte au 1^{er} janvier 2016

	Non-salariés	Salariés	Total	Évolution 2016/2015 en %
Ressortissants*	74 271	158 679	232 950	- 0,6

* Changement de mode de calcul des données du régime des salariés agricoles, révision des séries depuis 2012.

Les actifs agricoles et l'emploi

Les actifs selon le statut et/ou le secteur d'activité au 1^{er} janvier 2016

Actifs agricoles	2016	Évolution 2016/2015 en %
Chefs d'exploitation ou d'entreprise	14 966	- 0,8
Collaborateurs d'exploitation	1 459	- 6,1
Aides familiaux	94	- 23,0
Total actifs non-salariés	16 519	- 1,5
Salariés d'exploitation ou culture-élevage	9 769	- 0,9
Salariés des organismes de services	6 844	- 0,8
Salariés de la coopération	3 839	- 18,6
Salariés du secteur des « autres activités »	6 102	+ 0,6
Total actifs salariés*	26 554	- 3,6
Total actifs agricoles	43 073	- 2,8

* Nombre d'emplois en fin d'année 2015.

Établissements employeurs en 2015

	2015	Évolution 2015/2014 en %
Établissements employeurs	6 805	+ 3,0

Les bénéficiaires de l'assurance maladie

Les personnes protégées au régime agricole selon le statut au 1^{er} janvier 2016

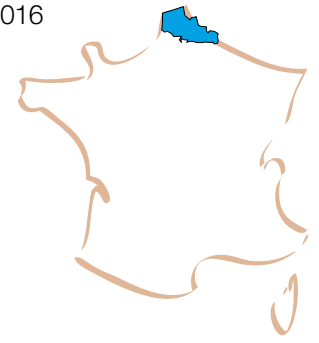
	Non-salariés	Salariés	Total	Évolution 2016/2015 en %
Actifs	14 358	38 669	53 027	+ 2,2
Inactifs (retraités et invalides)	24 464	11 258	35 722	- 1,6
Total ouvrants droit	38 822	49 927	88 749	+ 0,6
Conjoints et autres ayants droit	6 290	5 837	12 127	- 4,9
Enfants	4 293	16 016	20 309	- 0,8
Total ayants droit	10 583	21 853	32 436	- 2,3
Total personnes protégées*	49 405	71 780	121 185	- 0,2

* Changement de mode de calcul des données du régime des salariés agricoles, révision des séries depuis 2012.

Les bénéficiaires de la Couverture maladie universelle complémentaire à fin 2016

	Non-salariés	Salariés	Total	Évolution 2016/2015 en %
Bénéficiaires de la CMU-C	725	8 009	8 734	+ 8,5

Les bénéficiaires d'attestation de droits à l'Aide à l'acquisition de la complémentaire santé en 2016



	Non-salariés	Salariés	Total	Évolution 2016/2015 en %
Bénéficiaires d'attestation de droits à l'ACS	567	2 128	2 695	+ 29,3

Les retraités agricoles

Les bénéficiaires d'un avantage de retraite* agricole fin 2016 et les attributions* en 2016

	Non-salariés	Salariés	Total	Évolution 2016/2015 en %
Bénéficiaires d'un avantage de retraite de base**	47 774	97 582	145 356	- 0,7
Attributions d'un avantage de retraite de base**	2 006	5 618	7 624	+ 8,0
Bénéficiaires de la retraite complémentaire obligatoire	26 273		26 273	- 2,4

* Droit propre et/ou droit de réversion.

** Les personnes bénéficiaires simultanément d'un avantage de retraite au régime des non-salariés et à celui des salariés agricoles (ou polypensionnées) sont comptées dans chacun des deux régimes.

Les familles

Les bénéficiaires de prestations familiales, de logement, de solidarité, et/ou liées au handicap fin 2016

	Non-salariés	Salariés	Total	Évolution 2016/2015 en %
Familles bénéficiaires d'au moins une prestation familiale, de logement, de solidarité, et/ou d'handicap	3 730	12 348	16 078	+ 11,4
Nombre d'enfants à charge des familles	4 931	14 883	19 814	+ 2,8
<hr/>				
Allocataires d'au moins une prestation familiale	2 116	6 788	8 904	+ 1,1
Allocataires d'une prestation logement	1 300	5 997	7 297	+ 0,5
Allocataires de l'allocation aux adultes handicapés	157	1 169	1 326	+ 3,2
Allocataires du revenu de solidarité active	259	1 337	1 596	
Allocataires de la prime d'activité	827	3 734	4 561	

Les accidents du travail

Accidents du travail des non-salariés et des salariés agricoles en 2016

	Non-salariés	Salariés	Total	Évolution 2016/2015 en %
Nombre de déclarations d'accidents	656	2 351	3 007	+ 2,0
Personnes couvertes*	17 883	52 913		

* Pour le régime des non-salariés agricoles : affiliés à l'Atexa sans les enfants. Pour le régime des salariés agricoles : salariés employés en 2015, y compris les élèves des établissements privés.

L'action sanitaire et sociale

Les personnes couvertes en action sanitaire et sociale au 1^{er} janvier 2016

	Non-salariés	Salariés	Total	Évolution 2016/2015 en %
Personnes couvertes en ASS*	56 150	71 571	127 721	- 0,9

* Changement de mode de calcul des données du régime des salariés et des non-salariés agricoles, révision des séries depuis 2012.

Picardie

Les ressortissants agricoles

Les ressortissants au régime agricole avec double compte au 1^{er} janvier 2016

	Non-salariés	Salariés	Total	Évolution 2016/2015 en %
Ressortissants*	56 717	169 510	226 227	- 1,0

* Changement de mode de calcul des données du régime des salariés agricoles, révision des séries depuis 2012.

Les actifs agricoles et l'emploi

Les actifs selon le statut et/ou le secteur d'activité au 1^{er} janvier 2016

Actifs agricoles	2016	Évolution 2016/2015 en %
Chefs d'exploitation ou d'entreprise	14 323	- 0,6
Collaborateurs d'exploitation	1 270	- 5,3
Aides familiaux	74	- 7,5
Total actifs non-salariés	15 667	- 1,0
Salariés d'exploitation ou culture-élevage	9 825	- 0,5
Salariés des organismes de services	6 826	- 1,3
Salariés de la coopération	3 072	- 23,4
Salariés du secteur des « autres activités »	4 251	- 13,9
Total actifs salariés*	23 974	- 6,9
Total actifs agricoles	39 641	- 4,6

* Nombre d'emplois en fin d'année 2015.

Établissements employeurs en 2015

	2015	Évolution 2015/2014 en %
Établissements employeurs	7 748	+ 2,4

Les bénéficiaires de l'assurance maladie

Les personnes protégées au régime agricole selon le statut au 1^{er} janvier 2016

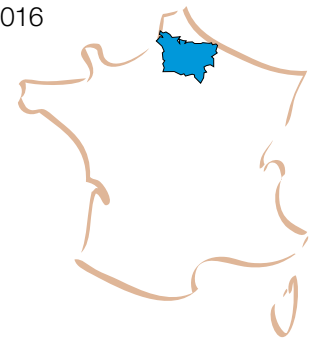
	Non-salariés	Salariés	Total	Évolution 2016/2015 en %
Actifs	13 727	35 408	49 135	+ 2,2
Inactifs (retraités et invalides)	16 477	16 188	32 665	- 1,5
Total ouvrants droit	30 204	51 596	81 800	+ 0,7
Conjoints et autres ayants droit	4 954	5 557	10 511	- 4,8
Enfants	4 080	13 539	17 619	- 1,1
Total ayants droit	9 034	19 096	28 130	-2,5
Total personnes protégées*	39 238	70 692	109 930	- 0,1

* Changement de mode de calcul des données du régime des salariés agricoles, révision des séries depuis 2012.

Les bénéficiaires de la Couverture maladie universelle complémentaire à fin 2016

	Non-salariés	Salariés	Total	Évolution 2016/2015 en %
Bénéficiaires de la CMU-C	338	3 845	4 183	+ 14,6

Les bénéficiaires d'attestation de droits à l'Aide à l'acquisition de la complémentaire santé en 2016



	Non-salariés	Salariés	Total	Évolution 2016/2015 en %
Bénéficiaires d'attestation de droits à l'ACS	237	1 470	1 707	+ 42,3

Les retraités agricoles

Les bénéficiaires d'un avantage de retraite* agricole fin 2016 et les attributions* en 2016

	Non-salariés	Salariés	Total	Évolution 2016/2015 en %
Bénéficiaires d'un avantage de retraite de base**	32 981	113 412	146 393	- 1,1
Attributions d'un avantage de retraite de base**	1 275	5 566	6 841	+ 9,1
Bénéficiaires de la retraite complémentaire obligatoire	18 760		18 760	- 1,6

* Droit propre et/ou droit de réversion.

** Les personnes bénéficiaires simultanément d'un avantage de retraite au régime des non-salariés et à celui des salariés agricoles (ou polypensionnées) sont comptées dans chacun des deux régimes.

Les familles

Les bénéficiaires de prestations familiales, de logement, de solidarité, et/ou liées au handicap fin 2016

	Non-salariés	Salariés	Total	Évolution 2016/2015 en %
Familles bénéficiaires d'au moins une prestation familiale, de logement, de solidarité, et/ou d'handicap	2 623	8 917	11 540	+ 6,5
Nombre d'enfants à charge des familles	4 129	10 860	14 989	0,0
Allocataires d'au moins une prestation familiale	1 802	5 120	6 922	- 1,1
Allocataires d'une prestation logement	667	4 183	4 850	-3,9
Allocataires de l'allocation aux adultes handicapés	89	647	736	+ 2,5
Allocataires du revenu de solidarité active	169	597	766	
Allocataires de la prime d'activité	451	2 010	2 461	

Les accidents du travail

Accidents du travail des non-salariés et des salariés agricoles en 2016

	Non-salariés	Salariés	Total	Évolution 2016/2015 en %
Nombre de déclarations d'accidents	519	2 280	2 799	- 6,7
Personnes couvertes*	16 544	59 893		

* Pour le régime des non-salariés agricoles : affiliés à l'Atexa sans les enfants. Pour le régime des salariés agricoles : salariés employés en 2015, y compris les élèves des établissements privés.

L'action sanitaire et sociale

Les personnes couvertes en action sanitaire et sociale au 1^{er} janvier 2016

	Non-salariés	Salariés	Total	Évolution 2016/2015 en %
Personnes couvertes en ASS*	44 677	70 422	115 099	- 0,8

* Changement de mode de calcul des données du régime des salariés et des non-salariés agricoles, révision des séries depuis 2012.

Portes de Bretagne

Les ressortissants agricoles

Les ressortissants au régime agricole avec double compte au 1^{er} janvier 2016

	Non-salariés	Salariés	Total	Évolution 2016/2015 en %
Ressortissants*	102 074	137 332	239 406	- 1,0

* Changement de mode de calcul des données du régime des salariés agricoles, révision des séries depuis 2012.

Les actifs agricoles et l'emploi

Les actifs selon le statut et/ou le secteur d'activité au 1^{er} janvier 2016

Actifs agricoles	2016	Évolution 2016/2015 en %
Chefs d'exploitation ou d'entreprise	18 873	- 1,6
Collaborateurs d'exploitation	974	- 8,6
Aides familiaux	21	- 50,0
Total actifs non-salariés	19 868	- 2,0
Salariés d'exploitation ou culture-élevage	7 516	- 0,7
Salariés des organismes de services	9 737	- 0,9
Salariés de la coopération	6 495	- 8,3
Salariés du secteur des « autres activités »	4 755	+ 1,0
Total actifs salariés*	28 503	- 2,3
Total actifs agricoles	48 371	- 2,2

* Nombre d'emplois en fin d'année 2015.

Établissements employeurs en 2015

	2015	Évolution 2015/2014 en %
Établissements employeurs	6 489	- 0,7

Les bénéficiaires de l'assurance maladie

Les personnes protégées au régime agricole selon le statut au 1^{er} janvier 2016

	Non-salariés	Salariés	Total	Évolution 2016/2015 en %
Actifs	18 372	37 013	55 385	+ 1,5
Inactifs (retraités et invalides)	37 896	12 057	49 953	- 2,9
Total ouvrants droit	56 268	49 070	105 338	- 0,6
Conjoints et autres ayants droit	4 779	2 370	7 149	- 7,4
Enfants	6 648	14 000	20 648	- 2,9
Total ayants droit	11 427	16 370	27 797	- 4,1
Total personnes protégées*	67 695	65 440	133 135	- 1,4

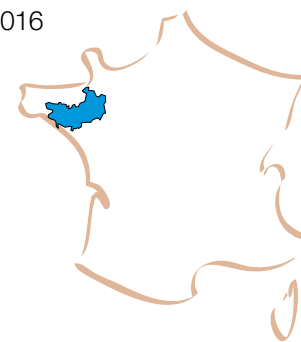
* Changement de mode de calcul des données du régime des salariés agricoles, révision des séries depuis 2012.

Les bénéficiaires de la Couverture maladie universelle complémentaire à fin 2016

	Non-salariés	Salariés	Total	Évolution 2016/2015 en %
Bénéficiaires de la CMU-C	668	1 976	2 644	+ 4,4

Les bénéficiaires d'attestation de droits à l'Aide à l'acquisition de la complémentaire santé en 2016

	Non-salariés	Salariés	Total	Évolution 2016/2015 en %
Bénéficiaires d'attestation de droits à l'ACS	722	937	1 659	+ 2,6



Les retraités agricoles

Les bénéficiaires d'un avantage de retraite* agricole fin 2016 et les attributions* en 2016

	Non-salariés	Salariés	Total	Évolution 2016/2015 en %
Bénéficiaires d'un avantage de retraite de base**	69 860	83 925	153 785	- 0,9
Attributions d'un avantage de retraite de base**	2 591	4 868	7 459	+ 12,2
Bénéficiaires de la retraite complémentaire obligatoire	36 875		36 875	- 2,2

* Droit propre et/ou droit de réversion.

** Les personnes bénéficiaires simultanément d'un avantage de retraite au régime des non-salariés et à celui des salariés agricoles (ou polypensionnées) sont comptées dans chacun des deux régimes.

Les familles

Les bénéficiaires de prestations familiales, de logement, de solidarité, et/ou liées au handicap fin 2016

	Non-salariés	Salariés	Total	Évolution 2016/2015 en %
Familles bénéficiaires d'au moins une prestation familiale, de logement, de solidarité, et/ou d'handicap	8 239	10 489	18 728	+ 2,2
Nombre d'enfants à charge des familles	8 274	12 826	21 100	+ 0,3
<hr/>				
Allocataires d'au moins une prestation familiale	3 525	6 083	9 608	- 0,6
Allocataires d'une prestation logement	4 648	4 350	8 998	- 7,0
Allocataires de l'allocation aux adultes handicapés	315	1 264	1 579	- 1,3
Allocataires du revenu de solidarité active	248	315	563	
Allocataires de la prime d'activité	772	1 915	2 687	

Les accidents du travail

Accidents du travail des non-salariés et des salariés agricoles en 2016

	Non-salariés	Salariés	Total	Évolution 2016/2015 en %
Nombre de déclarations d'accidents	1 266	3 680	4 946	+ 2,1
Personnes couvertes*	21 237	56 514		

* Pour le régime des non-salariés agricoles : affiliés à l'Atexa sans les enfants. Pour le régime des salariés agricoles : salariés employés en 2015, y compris les élèves des établissements privés.

L'action sanitaire et sociale

Les personnes couvertes en action sanitaire et sociale au 1^{er} janvier 2016

	Non-salariés	Salariés	Total	Évolution 2016/2015 en %
Personnes couvertes en ASS*	72 536	64 781	137 317	- 1,8

* Changement de mode de calcul des données du régime des salariés et des non-salariés agricoles, révision des séries depuis 2012.

Provence Azur

Les ressortissants agricoles

Les ressortissants au régime agricole avec double compte au 1^{er} janvier 2016

	Non-salariés	Salariés	Total	Évolution 2016/2015 en %
Ressortissants*	56 289	180 648	236 937	+ 0,9

* Changement de mode de calcul des données du régime des salariés agricoles, révision des séries depuis 2012.

Les actifs agricoles et l'emploi

Les actifs selon le statut et/ou le secteur d'activité au 1^{er} janvier 2016

Actifs agricoles	2016	Évolution 2016/2015 en %
Chefs d'exploitation ou d'entreprise	12 128	- 0,3
Collaborateurs d'exploitation	906	- 3,6
Aides familiaux	134	- 8,8
Total actifs non-salariés	13 168	- 0,6
Salariés d'exploitation ou culture-élevage	10 309	+ 0,8
Salariés des organismes de services	6 644	- 4,5
Salariés de la coopération	1 272	+ 11,2
Salariés du secteur des « autres activités »	8 680	- 2,7
Total actifs salariés*	26 905	- 1,2
Total actifs agricoles	40 073	- 1,0

* Nombre d'emplois en fin d'année 2015.

Établissements employeurs en 2015

	2015	Évolution 2015/2014 en %
Établissements employeurs	7 508	- 1,2

Les bénéficiaires de l'assurance maladie

Les personnes protégées au régime agricole selon le statut au 1^{er} janvier 2016

	Non-salariés	Salariés	Total	Évolution 2016/2015 en %
Actifs	11 709	48 134	59 843	+ 2,4
Inactifs (retraités et invalides)	16 223	19 718	35 941	- 1,4
Total ouvrants droit	27 932	67 852	95 784	+ 0,9
Conjoints et autres ayants droit	4 432	8 072	12 504	- 2,0
Enfants	3 818	15 428	19 246	+ 0,1
Total ayants droit	8 250	23 500	31 750	- 0,7
Total personnes protégées*	36 182	91 352	127 534	+ 0,5

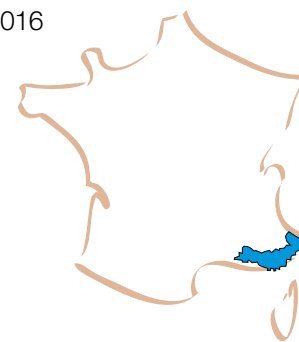
* Changement de mode de calcul des données du régime des salariés agricoles, révision des séries depuis 2012.

Les bénéficiaires de la Couverture maladie universelle complémentaire à fin 2016

	Non-salariés	Salariés	Total	Évolution 2016/2015 en %
Bénéficiaires de la CMU-C	1 207	6 284	7 491	+ 13,0

Les bénéficiaires d'attestation de droits à l'Aide à l'acquisition de la complémentaire santé en 2016

	Non-salariés	Salariés	Total	Évolution 2016/2015 en %
Bénéficiaires d'attestation de droits à l'ACS	492	3 241	3 733	+ 51,1



Les retraités agricoles

Les bénéficiaires d'un avantage de retraite* agricole fin 2016 et les attributions* en 2016

	Non-salariés	Salariés	Total	Évolution 2016/2015 en %
Bénéficiaires d'un avantage de retraite de base**	35 178	108 474	143 652	- 0,5
Attributions d'un avantage de retraite de base**	1 342	6 366	7 708	- 6,1
Bénéficiaires de la retraite complémentaire obligatoire	12 596		12 596	- 1,2

* Droit propre et/ou droit de réversion.

** Les personnes bénéficiaires simultanément d'un avantage de retraite au régime des non-salariés et à celui des salariés agricoles (ou polypensionnées) sont comptées dans chacun des deux régimes.

Les familles

Les bénéficiaires de prestations familiales, de logement, de solidarité, et/ou liées au handicap fin 2016

	Non-salariés	Salariés	Total	Évolution 2016/2015 en %
Familles bénéficiaires d'au moins une prestation familiale, de logement, de solidarité, et/ou d'handicap	2 776	12 200	14 976	+ 1,6
Nombre d'enfants à charge des familles	3 369	10 768	14 137	- 0,3
<hr/>				
Allocataires d'au moins une prestation familiale	1 625	6 052	7 677	- 5,7
Allocataires d'une prestation logement	1 065	6 794	7 859	- 5,9
Allocataires de l'allocation aux adultes handicapés	91	903	994	- 5,2
Allocataires du revenu de solidarité active	371	760	1 131	
Allocataires de la prime d'activité	497	2 337	2 834	

Les accidents du travail

Accidents du travail des non-salariés et des salariés agricoles en 2016

	Non-salariés	Salariés	Total	Évolution 2016/2015 en %
Nombre de déclarations d'accidents	401	3 287	3 688	- 0,7
Personnes couvertes*	15 575	60 291		

* Pour le régime des non-salariés agricoles : affiliés à l'Atexa sans les enfants. Pour le régime des salariés agricoles : salariés employés en 2015, y compris les élèves des établissements privés.

L'action sanitaire et sociale

Les personnes couvertes en action sanitaire et sociale au 1^{er} janvier 2016

	Non-salariés	Salariés	Total	Évolution 2016/2015 en %
Personnes couvertes en ASS*	38 689	88 558	127 247	+ 0,1

* Changement de mode de calcul des données du régime des salariés et des non-salariés agricoles, révision des séries depuis 2012.

Sèvres-Vienne

Les ressortissants agricoles

Les ressortissants au régime agricole avec double compte au 1^{er} janvier 2016

	Non-salariés	Salariés	Total	Évolution 2016/2015 en %
Ressortissants*	62 316	90 815	153 131	- 1,3

* Changement de mode de calcul des données du régime des salariés agricoles, révision des séries depuis 2012.

Les actifs agricoles et l'emploi

Les actifs selon le statut et/ou le secteur d'activité au 1^{er} janvier 2016

Actifs agricoles	2016	Évolution 2016/2015 en %
Chefs d'exploitation ou d'entreprise	11 214	- 1,6
Collaborateurs d'exploitation	642	- 8,4
Aides familiaux	23	- 34,3
Total actifs non-salariés	11 879	- 2,1
Salariés d'exploitation ou culture-élevage	4 595	- 2,2
Salariés des organismes de services	4 092	- 10,3
Salariés de la coopération	3 564	- 0,5
Salariés du secteur des « autres activités »	2 256	- 1,1
Total actifs salariés*	14 507	- 4,1
Total actifs agricoles	26 386	- 3,2

* Nombre d'emplois en fin d'année 2015.

Établissements employeurs en 2015

	2015	Évolution 2015/2014 en %
Établissements employeurs	3 964	- 0,3

Les bénéficiaires de l'assurance maladie

Les personnes protégées au régime agricole selon le statut au 1^{er} janvier 2016

	Non-salariés	Salariés	Total	Évolution 2016/2015 en %
Actifs	10 915	20 702	31 617	+ 0,6
Inactifs (retraités et invalides)	22 037	9 238	31 275	- 1,9
Total ouvrants droit	32 952	29 940	62 892	- 0,7
Conjoints et autres ayants droit	3 752	1 849	5 601	- 8,2
Enfants	3 781	7 791	11 572	- 1,9
Total ayants droit	7 533	9 640	17 173	- 4,1
Total personnes protégées*	40 485	39 580	80 065	- 1,4

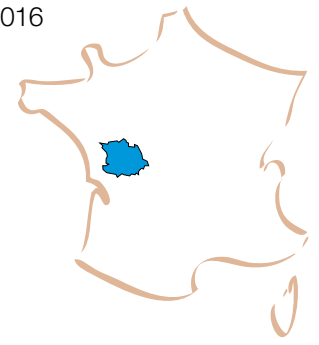
* Changement de mode de calcul des données du régime des salariés agricoles, révision des séries depuis 2012.

Les bénéficiaires de la Couverture maladie universelle complémentaire à fin 2016

	Non-salariés	Salariés	Total	Évolution 2016/2015 en %
Bénéficiaires de la CMU-C	501	1 893	2 394	- 0,6

Les bénéficiaires d'attestation de droits à l'Aide à l'acquisition de la complémentaire santé en 2016

	Non-salariés	Salariés	Total	Évolution 2016/2015 en %
Bénéficiaires d'attestation de droits à l'ACS	465	783	1 248	+ 12,3



Les retraités agricoles

Les bénéficiaires d'un avantage de retraite* agricole fin 2016 et les attributions* en 2016

	Non-salariés	Salariés	Total	Évolution 2016/2015 en %
Bénéficiaires d'un avantage de retraite de base**	42 427	60 283	102 710	- 1,0
Attributions d'un avantage de retraite de base**	1 661	3 167	4 828	+ 6,8
Bénéficiaires de la retraite complémentaire obligatoire	21 048		21 048	- 1,6

* Droit propre et/ou droit de réversion.

** Les personnes bénéficiaires simultanément d'un avantage de retraite au régime des non-salariés et à celui des salariés agricoles (ou polypensionnés) sont comptées dans chacun des deux régimes.

Les familles

Les bénéficiaires de prestations familiales, de logement, de solidarité, et/ou liées au handicap fin 2016

	Non-salariés	Salariés	Total	Évolution 2016/2015 en %
Familles bénéficiaires d'au moins une prestation familiale, de logement, de solidarité, et/ou d'handicap	4 921	7 152	12 073	+ 4,5
Nombre d'enfants à charge des familles	4 378	8 482	12 860	+ 1,4
<hr/>				
Allocataires d'au moins une prestation familiale	1 977	4 088	6 065	- 0,4
Allocataires d'une prestation logement	2 821	3 165	5 986	- 4,4
Allocataires de l'allocation aux adultes handicapés	142	595	737	- 2,4
Allocataires du revenu de solidarité active	207	337	544	
Allocataires de la prime d'activité	716	1 515	2 231	

Les accidents du travail

Accidents du travail des non-salariés et des salariés agricoles en 2016

	Non-salariés	Salariés	Total	Évolution 2016/2015 en %
Nombre de déclarations d'accidents	579	1 541	2 120	+ 3,6
Personnes couvertes*	12 469	31 926		

* Pour le régime des non-salariés agricoles : affiliés à l'Atexa sans les enfants. Pour le régime des salariés agricoles : salariés employés en 2015, y compris les élèves des établissements privés.

L'action sanitaire et sociale

Les personnes couvertes en action sanitaire et sociale au 1^{er} janvier 2016

	Non-salariés	Salariés	Total	Évolution 2016/2015 en %
Personnes couvertes en ASS*	44 755	39 865	84 620	- 2,2

* Changement de mode de calcul des données du régime des salariés et des non-salariés agricoles, révision des séries depuis 2012.

Sud Aquitaine

Les ressortissants agricoles

Les ressortissants au régime agricole avec double compte au 1^{er} janvier 2016

	Non-salariés	Salariés	Total	Évolution 2016/2015 en %
Ressortissants*	62 763	89 849	152 612	- 0,3

* Changement de mode de calcul des données du régime des salariés agricoles, révision des séries depuis 2012.

Les actifs agricoles et l'emploi

Les actifs selon le statut et/ou le secteur d'activité au 1^{er} janvier 2016

Actifs agricoles	2016	Évolution 2016/2015 en %
Chefs d'exploitation ou d'entreprise	15 462	- 2,3
Collaborateurs d'exploitation	824	- 10,2
Aides familiaux	117	- 24,5
Total actifs non-salariés	16 403	- 2,9
Salariés d'exploitation ou culture-élevage	5 421	+ 2,3
Salariés des organismes de services	4 084	- 0,1
Salariés de la coopération	5 552	+ 3,2
Salariés du secteur des « autres activités »	3 830	+ 0,9
Total actifs salariés*	18 887	+ 1,7
Total actifs agricoles	35 290	- 0,5

* Nombre d'emplois en fin d'année 2015.

Établissements employeurs en 2015

	2015	Évolution 2015/2014 en %
Établissements employeurs	4 862	- 0,4

Les bénéficiaires de l'assurance maladie

Les personnes protégées au régime agricole selon le statut au 1^{er} janvier 2016

	Non-salariés	Salariés	Total	Évolution 2016/2015 en %
Actifs	14 277	25 349	39 626	+ 3,5
Inactifs (retraités et invalides)	21 322	8 950	30 272	- 2,0
Total ouvrants droit	35 599	34 299	69 898	+ 1,1
Conjoints et autres ayants droit	3 504	2 592	6 096	- 4,8
Enfants	3 529	7 999	11 528	- 1,5
Total ayants droit	7 033	10 591	17 624	- 2,6
Total personnes protégées*	42 632	44 890	87 522	+ 0,3

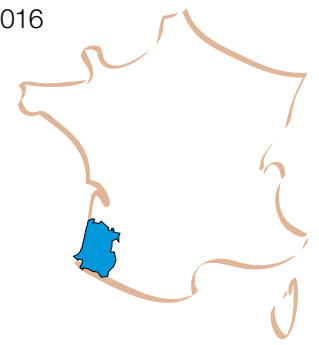
* Changement de mode de calcul des données du régime des salariés agricoles, révision des séries depuis 2012.

Les bénéficiaires de la Couverture maladie universelle complémentaire à fin 2016

	Non-salariés	Salariés	Total	Évolution 2016/2015 en %
Bénéficiaires de la CMU-C	705	1 980	2 685	+ 14,5

Les bénéficiaires d'attestation de droits à l'Aide à l'acquisition de la complémentaire santé en 2016

	Non-salariés	Salariés	Total	Évolution 2016/2015 en %
Bénéficiaires d'attestation de droits à l'ACS	760	932	1 692	- 1,9



Les retraités agricoles

Les bénéficiaires d'un avantage de retraite* agricole fin 2016 et les attributions* en 2016

	Non-salariés	Salariés	Total	Évolution 2016/2015 en %
Bénéficiaires d'un avantage de retraite de base**	39 869	53 532	93 401	- 0,8
Attributions d'un avantage de retraite de base**	1 581	2 914	4 495	0,0
Bénéficiaires de la retraite complémentaire obligatoire	19 915		19 915	- 0,1

* Droit propre et/ou droit de réversion.

** Les personnes bénéficiaires simultanément d'un avantage de retraite au régime des non-salariés et à celui des salariés agricoles (ou polypensionnées) sont comptées dans chacun des deux régimes.

Les familles

Les bénéficiaires de prestations familiales, de logement, de solidarité, et/ou liées au handicap fin 2016

	Non-salariés	Salariés	Total	Évolution 2016/2015 en %
Familles bénéficiaires d'au moins une prestation familiale, de logement, de solidarité, et/ou d'handicap	4 559	6 044	10 603	+ 11,9
Nombre d'enfants à charge des familles	4 523	6 647	11 170	+ 6,5
<hr/>				
Allocataires d'au moins une prestation familiale	2 178	3 318	5 496	+ 4,4
Allocataires d'une prestation logement	1 893	2 647	4 540	- 4,3
Allocataires de l'allocation aux adultes handicapés	276	731	1 007	+ 1,3
Allocataires du revenu de solidarité active	250	205	455	
Allocataires de la prime d'activité	1 029	1 330	2 359	

Les accidents du travail

Accidents du travail des non-salariés et des salariés agricoles en 2016

	Non-salariés	Salariés	Total	Évolution 2016/2015 en %
Nombre de déclarations d'accidents	744	2 305	3 049	+ 12,6
Personnes couvertes*	18 850	48 769		

* Pour le régime des non-salariés agricoles : affiliés à l'Atexa sans les enfants. Pour le régime des salariés agricoles : salariés employés en 2015, y compris les élèves des établissements privés.

L'action sanitaire et sociale

Les personnes couvertes en action sanitaire et sociale au 1^{er} janvier 2016

	Non-salariés	Salariés	Total	Évolution 2016/2015 en %
Personnes couvertes en ASS*	46 539	43 665	90 204	- 0,3

* Changement de mode de calcul des données du régime des salariés et des non-salariés agricoles, révision des séries depuis 2012.

Sud Champagne

Les ressortissants agricoles

Les ressortissants au régime agricole avec double compte au 1^{er} janvier 2016

	Non-salariés	Salariés	Total	Évolution 2016/2015 en %
Ressortissants*	27 907	44 430	72 337	- 0,5

* Changement de mode de calcul des données du régime des salariés agricoles, révision des séries depuis 2012.

Les actifs agricoles et l'emploi

Les actifs selon le statut et/ou le secteur d'activité au 1^{er} janvier 2016

Actifs agricoles	2016	Évolution 2016/2015 en %
Chefs d'exploitation ou d'entreprise	7 534	+ 0,3
Collaborateurs d'exploitation	362	- 10,6
Aides familiaux	25	- 32,4
Total actifs non-salariés	7 921	- 0,4
Salariés d'exploitation ou culture-élevage	4 394	- 0,1
Salariés des organismes de services	1 874	- 0,9
Salariés de la coopération	1 069	- 7,4
Salariés du secteur des « autres activités »	1 298	- 4,3
Total actifs salariés*	8 635	- 1,9
Total actifs agricoles	16 556	- 1,2

* Nombre d'emplois en fin d'année 2015.

Établissements employeurs en 2015

	2015	Évolution 2015/2014 en %
Établissements employeurs	4 252	- 0,2

Les bénéficiaires de l'assurance maladie

Les personnes protégées au régime agricole selon le statut au 1^{er} janvier 2016

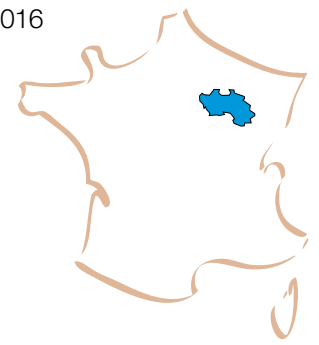
	Non-salariés	Salariés	Total	Évolution 2016/2015 en %
Actifs	7 380	11 122	18 502	+ 1,2
Inactifs (retraités et invalides)	7 907	4 402	12 309	- 1,5
Total ouvrants droit	15 287	15 524	30 811	+ 0,1
Conjoints et autres ayants droit	2 356	1 409	3 765	- 4,9
Enfants	1 976	4 256	6 232	- 0,2
Total ayants droit	4 332	5 665	9 997	- 2,0
Total personnes protégées*	19 619	21 189	40 808	- 0,4

* Changement de mode de calcul des données du régime des salariés agricoles, révision des séries depuis 2012.

Les bénéficiaires de la Couverture maladie universelle complémentaire à fin 2016

	Non-salariés	Salariés	Total	Évolution 2016/2015 en %
Bénéficiaires de la CMU-C	132	1 564	1 696	+ 11,4

Les bénéficiaires d'attestation de droits à l'Aide à l'acquisition de la complémentaire santé en 2016



	Non-salariés	Salariés	Total	Évolution 2016/2015 en %
Bénéficiaires d'attestation de droits à l'ACS	114	515	629	+ 21,9

Les retraités agricoles

Les bénéficiaires d'un avantage de retraite* agricole fin 2016 et les attributions* en 2016

	Non-salariés	Salariés	Total	Évolution 2016/2015 en %
Bénéficiaires d'un avantage de retraite de base**	15 791	27 346	43 137	- 1,1
Attributions d'un avantage de retraite de base**	583	1 389	1 972	- 10,1
Bénéficiaires de la retraite complémentaire obligatoire	9 215		9 215	- 1,2

* Droit propre et/ou droit de réversion.

** Les personnes bénéficiaires simultanément d'un avantage de retraite au régime des non-salariés et à celui des salariés agricoles (ou polypensionnées) sont comptées dans chacun des deux régimes.

Les familles

Les bénéficiaires de prestations familiales, de logement, de solidarité, et/ou liées au handicap fin 2016

	Non-salariés	Salariés	Total	Évolution 2016/2015 en %
Familles bénéficiaires d'au moins une prestation familiale, de logement, de solidarité, et/ou d'handicap	1 572	3 700	5 272	+ 9,8
Nombre d'enfants à charge des familles	2 259	4 110	6 369	+ 2,6
<hr/>				
Allocataires d'au moins une prestation familiale	1 019	1 925	2 944	+ 1,4
Allocataires d'une prestation logement	470	1 905	2 375	+ 0,2
Allocataires de l'allocation aux adultes handicapés	43	346	389	+ 4,9
Allocataires du revenu de solidarité active	105	489	594	
Allocataires de la prime d'activité	323	964	1 287	

Les accidents du travail

Accidents du travail des non-salariés et des salariés agricoles en 2016

	Non-salariés	Salariés	Total	Évolution 2016/2015 en %
Nombre de déclarations d'accidents	321	661	982	- 5,8
Personnes couvertes*	8 485	39 551		

* Pour le régime des non-salariés agricoles : affiliés à l'Atexa sans les enfants. Pour le régime des salariés agricoles : salariés employés en 2015, y compris les élèves des établissements privés.

L'action sanitaire et sociale

Les personnes couvertes en action sanitaire et sociale au 1^{er} janvier 2016

	Non-salariés	Salariés	Total	Évolution 2016/2015 en %
Personnes couvertes en ASS*	22 238	20 599	42 837	- 0,9

* Changement de mode de calcul des données du régime des salariés et des non-salariés agricoles, révision des séries depuis 2012.

Définitions

■ Les ressortissants agricoles

Le terme [ressortissant](#) du régime agricole désigne toute personne qui a un lien avec les régimes des salariés et des non-salariés agricoles. Sont pris en compte dans le calcul des ressortissants les [personnes protégées](#) en maladie au régime agricole et les [bénéficiaires de retraite](#) au régime agricole couverts en maladie par un autre régime.

Les personnes bénéficiaires simultanément d'un avantage de retraite au régime des non-salariés et à celui des salariés agricoles (ou polypensionnées) sont comptées comme ressortissants dans chacun des deux régimes, d'où la notion de double compte.

■ Les actifs agricoles et l'emploi

L'activité professionnelle conditionne l'affiliation au régime agricole des actifs non salariés et salariés. Les actifs non salariés agricoles pris en compte sont les chefs d'exploitation ou d'entreprise agricole installés au plus tard le 31 décembre 2015 et présents au 1^{er} janvier 2016 ainsi que leur conjoint et aides familiaux, qui sont assujettis à l'une au moins des quatre branches : assurance maladie des exploitants agricoles (Amexa), assurance vieillesse agricole (AVA), prestations familiales agricoles (PFA) et assurance accidents du travail des exploitants agricoles (Atexa). Les actifs salariés correspondent au nombre d'emplois en cours au 31 décembre 2015 au régime agricole.

■ Les non-salariés agricoles

Le conjoint est l'époux(se), le concubin ou le « pacsé » du chef d'exploitation ou d'entreprise agricole qui n'est pas constituée sous forme d'une société ou d'une coexploitation entre Conjoint et autres ayants droit. Le conjoint actif sur l'exploitation, quel que soit le statut ; conjoint collaborateur ou conjoint participant aux travaux est affilié au régime agricole. Depuis le 1^{er} janvier 2006, la dénomination « collaborateur d'exploitation » remplace celle de « conjoint collaborateur ».

L'[aide familial](#) est un membre de la famille en dehors du conjoint qui participe à la mise en valeur de l'exploitation sans y avoir la qualité de salarié, ascendant et à partir de 16 ans, descendant, frère, sœur ou allié au même degré du chef d'exploitation ou de son conjoint.

[Emplois](#) en cours en fin d'année : tous les emplois encore en cours d'activité au dernier jour de l'année. On utilise le terme d'emploi ou de contrat indifféremment. Un salarié peut avoir plusieurs emplois ou contrats.

■ Les secteurs agricoles

Les quatre secteurs présentés dans la présente publication :

Le secteur [exploitation](#) ou [culture-élevage](#) contient les sous-secteurs suivants : les cultures spécialisées, les champignonnières, l'élevage spécialisé de gros animaux, l'élevage spécialisé de petits animaux, l'entraînement, le dressage, les haras, la conchyliculture, les marais salants, les cultures et l'élevage non spécialisés et la viticulture.

Le secteur [organismes de services](#) comprend la Mutualité agricole, le Crédit agricole, les autres organismes professionnels agricoles et le personnel statutaire des sociétés d'intérêt collectif agricole en électricité (Sicae).

Le secteur de la [coopération](#) regroupe le stockage et le conditionnement de produits agricoles, de fleurs de fruits et de légumes, l'approvisionnement, la collecte, le traitement et la distribution de produits laitiers, le traitement de la viande, la conserverie de produits autres que la viande, la vinification, l'insémination artificielle, la sucrerie, la distillation, la meunerie, la panification, les coopératives diverses, les unions et les fédérations de coopératives.

Le quatrième secteur regroupe les « autres activités » :

- le secteur des [entreprises de travaux agricoles](#) regroupe les entreprises qui effectuent des travaux agricoles s'insérant directement dans le cycle de la production végétale tels que labourage, défrichage, semences, battage, etc. Il inclut également les entreprises d'entretien et de restauration des parcs et des jardins et les entreprises paysagistes ;

- le secteur des [travaux forestiers](#) concerne la sylviculture, le gemmage, les exploitations de bois et les scieries fixes ;

- l'[artisanat rural](#) comprend les petits artisans n'employant pas plus de deux ouvriers de façon permanente et dont l'activité concourt à la satisfaction des besoins professionnels des agriculteurs, notamment les forgerons, réparateurs de machines-outils, réparateurs d'instruments ou bâtiments agricoles et leur entretien, bourelliers, sabotiers, tonneliers, charrons, hongreurs, distillateurs ambulants.

- le secteur des [activités diverses](#) comprend les gardes-chasse, les gardes-pêche, les jardiniers, les gardes forestiers, les organismes de remplacement et de travail temporaire, les membres bénévoles, les enseignants des établissements d'enseignement agricole.

■ Établissements employeurs

Les [établissements employeurs](#) désignent tous les établissements présents au cours de l'année, que l'activité débute ou cesse en cours d'année.

■ Les bénéficiaires de l'assurance maladie

■ Les [personnes protégées](#) sont les bénéficiaires de la protection sociale qui, à quelque titre que ce soit, ont droit aux prestations des régimes agricoles d'assurance maladie obligatoire. Le bénéficiaire peut être ouvrant droit ou ayant droit. En ce qui concerne l'assurance maladie obligatoire, l'ouvrant droit est la personne affiliée de façon obligatoire à un régime agricole non-salarié ou salarié de par son activité professionnelle. L'ayant droit est une personne qui peut bénéficier des prestations sociales du fait de ses liens avec l'ouvrant droit (conjoint s'il ne travaille pas, enfant, concubin, etc.).

■ La [CMU complémentaire](#) (CMU-C) permet aux personnes disposant de faibles ressources de bénéficier d'un remboursement amélioré pour un ensemble défini de biens et de services de santé. La CMU-C est entrée en vigueur le 1^{er} janvier 2000.

■ [L'aide à l'acquisition de la complémentaire santé](#) (ACS) permet aux personnes disposant de ressources modestes de bénéficier d'une aide au financement de la complémentaire santé. L'ACS concerne toutes les personnes dont les ressources sont faibles mais légèrement supérieures au plafond fixé pour l'attribution de la couverture maladie universelle (CMU) complémentaire. Jusqu'en 2015, les dénombrements des bénéficiaires d'attestation de droit à l'Aide à la complémentaire santé (ACS) étaient issus des états statistiques transmis trimestriellement par les caisses. À partir de 2016, les données sont calculées à partir des remontées mensuelles extraites d'une nouvelle application. Le changement de la source des données peut expliquer les évolutions parfois importantes observées dans certaines caisses.

■ Les retraités agricoles

Sont [bénéficiaires d'un avantage de retraite](#) : au régime des non-salariés agricoles les anciens non-salariés agricoles qui ont versé une cotisation pour une durée d'activité minimum d'un an ; et au régime des salariés agricoles, les anciens salariés agricoles dès lors que le versement de leurs cotisations a permis de valider au minimum un trimestre. Tous les bénéficiaires d'un avan-

tage de retraite sont pris en compte qu'ils résident en France ou à l'étranger.

Un [retraité](#) peut être bénéficiaire de plusieurs retraites auprès de différents régimes de base obligatoires de Sécurité sociale, mais que d'une seule retraite dans chacun de ces régimes. Ainsi, un même retraité peut être bénéficiaire d'une retraite au régime des salariés agricoles et au régime des non-salariés agricoles s'il a cotisé dans les deux régimes : il est alors polypensionné. Dans ce cas, ce retraité est compté en tant que tel dans chacun des régimes agricoles et pour deux au niveau du total général des retraités.

Une [retraite](#) peut être constituée de plusieurs droits : droit personnel ou droit de réversion.

[Droit personnel](#) : droit acquis par un assuré du fait de ses propres cotisations.

[Droit de réversion](#) : avantage attribué au conjoint survivant compte tenu des droits acquis par l'assuré décédé.

[Polypensionné](#) : retraité titulaire d'avantages de retraite auprès de différents régimes de base obligatoires de Sécurité sociale. Dans cette publication, il s'agit de retraités ayant un avantage de retraite simultanément dans les deux régimes agricoles.

L'[attribution](#) de retraite correspond à la liquidation en cours d'année d'un droit à la retraite au titre d'un droit personnel ou de réversion. L'attribution d'une pension de réversion à un retraité déjà titulaire de droit personnel est considérée comme une nouvelle attribution. Sont prises en compte les nouvelles attributions liquidées en France ou dans le cadre des conventions internationales CEE ou autres.

Le [régime de retraite complémentaire obligatoire](#) (RCO) des chefs d'exploitation agricole, garanti, par répartition et en points fixes, après une carrière complète, un montant total de retraite de base et de retraite complémentaire obligatoire au moins égal à 75 % du salaire minimum interprofessionnel de croissance (Smic) net. Ce régime est entré en vigueur le 1^{er} janvier 2003.

■ Les familles

Les prestations légales de la branche Famille peuvent se classer en quatre catégories : les [prestations familiales](#) (au sens légal), les [prestations logement](#), les [prestations liées à la solidarité](#) et enfin celles [liées au handicap](#). Sont présentées ici le nombre de familles appartenant au moins à l'une de ces quatre catégories. Une famille qui bénéficierait de plusieurs prestations – quelle que soit la catégorie – n'est comptée qu'une seule fois dans le total toutes catégories.

Les [enfants à charge](#) des familles au sens des prestations familiales sont ceux qui ont moins de 21 ans, et qui

sont pris en compte pour le calcul du droit à au moins une prestation.

Les [prestations familiales](#) (au sens légal) rassemblent les prestations financées par le fonds national des prestations familiales (FNPF).

Les allocations [logement](#) regroupent l'Allocation logement à caractère familial (ALF), l'Allocation logement à caractère social (ALS) et l'Aide personnalisée au logement (APL).

Le revenu de solidarité active (rSa) et la Prime d'activité (PPA) permettent de compléter les ressources des foyers modestes afin de les porter au niveau d'une « garantie de revenu ». Ces aides visent à lutter contre l'exclusion et la précarité.

Le [revenu de solidarité active](#) (rSa) est entré en vigueur le 1^{er} juin 2009. Il concerne les personnes exerçant ou reprenant une activité professionnelle, qui peuvent ainsi cumuler revenus du travail et revenus issus de la solidarité. Il concerne les anciens bénéficiaires du Revenu minimum d'insertion (RMI) ou de l'Allocation de parent isolé (API) et également les personnes sans activité. Le rSa décroît progressivement à mesure que les revenus du travail augmentent.

Le rSa permet de simplifier les minima sociaux. Au lieu de recevoir plusieurs aides séparées (allocation de parent isolé (API) ou RMI ou intéressement proportionnel et forfaitaire à la reprise d'activité) et qui ont des règles complexes, les familles reçoivent une aide unique qui intègre plusieurs prestations sociales. À partir du 1^{er} janvier 2016, il ne reste que le « RSA socle » avec la création de la prime d'activité.

Le rSa est financé par le département et remplace le RMI et l'API. Il complète les revenus du foyer pour qu'ils atteignent le montant forfaitaire garanti par le rSa.

Le droit payable (ou droit versable) signifie que le montant calculé du droit à la prestation est supérieur ou égal au seuil de versement de 6 euros en deçà duquel la prestation n'est pas versée.

La [prime d'activité](#) (PPA), entrée en vigueur au 1^{er} janvier 2016, est issue de la fusion du RSA activité et de la prime pour l'emploi (PPE). Elle vise à soutenir l'activité et le pouvoir d'achat des travailleurs modestes en remédiant à certains défauts des deux dispositifs précités. L'objectif est le même que celui du RSA : inciter à reprendre ou poursuivre une activité, même peu rémunératrice, et apporter un complément aux revenus les plus bas. Son bénéfice comme son montant sont conditionnés aux ressources et à la situation familiale du demandeur.

LES SIGLES CITÉS

ACS	Aide à l'acquisition de la complémentaire santé
Amexa	Assurance maladie des exploitants agricoles
API	Allocation de parent isolé
ALF	Allocation logement à caractère familial
ALS	Allocation logement à caractère sociale
APL	Aide personnalisée au logement
ASS	Action sanitaire et sociale
Atexa	Assurance accidents du travail des exploitants agricoles
AVA	Assurance vieillesse agricole
CEE	Communauté économique européenne
CMU-C	Couverture maladie universelle complémentaire
PPA	Prime d'activité
PPE	Prime pour l'emploi
PFA	Prestations familiales agricoles
FNPF	Fonds national des prestations familiales
RCO	Retraite complémentaire obligatoire
RMI	Revenu minimum d'insertion
RSA	Revenu de solidarité active
Sicae	Sociétés d'intérêt collectif agricole en électricité
Smic	Salaires minimum interprofessionnel de croissance

■ Les accidents du travail

L'assurance accidents du travail couvre les non-salariés et les salariés agricoles contre les accidents de travail, les accidents du trajet et les maladies professionnelles ; hormis les personnes de l'Alsace-Moselle qui bénéficient d'un régime particulier. Ne sont comptés que les accidents déclarés aux caisses de MSA.

■ L'action sanitaire et sociale

Sont couvertes en ASS au régime agricole les personnes protégées en maladie non retraitées au régime agricole, ainsi que les retraités à titre principal au régime agricole, qu'ils soient protégés ou non en maladie dans le régime.

■ Méthodologie

[Avec double compte](#) : les personnes sont comptées dans chacun des deux régimes ou dans chacune des prestations.

MSA caisse centrale
Les Mercuriales
40, rue Jean Jaurès
93547 Bagnolet cedex

Tél. : 01 41 63 77 77
www.msa.fr



L'essentiel & plus encore